

**【2025年1月度】職種別 賃金伸び率ランキング**  
**主要9媒体から雇用形態別に分析！アルバイトでは教育系が前月比+5.81%**  
**で1位**

2025年1月度

**職種別 賃金伸び率ランキング**

主要9媒体から雇用形態別に分析！

アルバイト・パートでは教育系が前月比+5.81%で1位

分析用求人ビッグデータを提供する、株式会社フロッグ（所在地：東京都千代田区、代表取締役：阪野 香子、以下「当社」）は、「2025年1月度 職種別 賃金伸び率ランキング」を発表しました。

※本調査はアルバイト・パート、派遣、正社員の各雇用形態において、下記求人媒体に掲載されている求人情報を収集・集計しました。

- アルバイト・パート：「イーアイデム」「バイトル」「マイナビバイト」
- 派遣：「はたらこねっと」「エン派遣」
- 正社員：「doda」「type」「エン転職」「マイナビ転職」

**○概要**

2024年は、最低賃金の全国平均が過去最高の50円引き上げになる等、賃上げの機運が高まった年でした。2025年1月22日には春闘が事実上スタートしましたが、実際に各職種ではどの程度賃金が上昇しているのでしょうか？

今回は当社が収集している求人媒体の掲載情報を活用し、2025年1月の「職種別 賃金伸び率ランキング」をお届けします。前月比でどれだけ賃金が上昇しているのか、各職種最新の傾向を示す参考資料としてぜひご活用ください！

**○2025年1月度トピック（職種別）**

- 雇用形態別の賃金増減率（前月比）は、アルバイト・パートが-27.36%～+5.81%、派遣が-0.44%～+3.44%、正社員が-0.89%～+0.63%。
- アルバイト・パートの職種別賃金増加率ランキング1位は「教育/語学/スポーツ」（前月

比+5.81%)、派遣1位は「建設/土木/エネルギー」(+3.44%)、正社員1位は「飲食/フード」(+0.63%)。

## ○アルバイト・パート

### 【2025年1月度】職種別 賃金伸び率ランキング (アルバイト・パート)

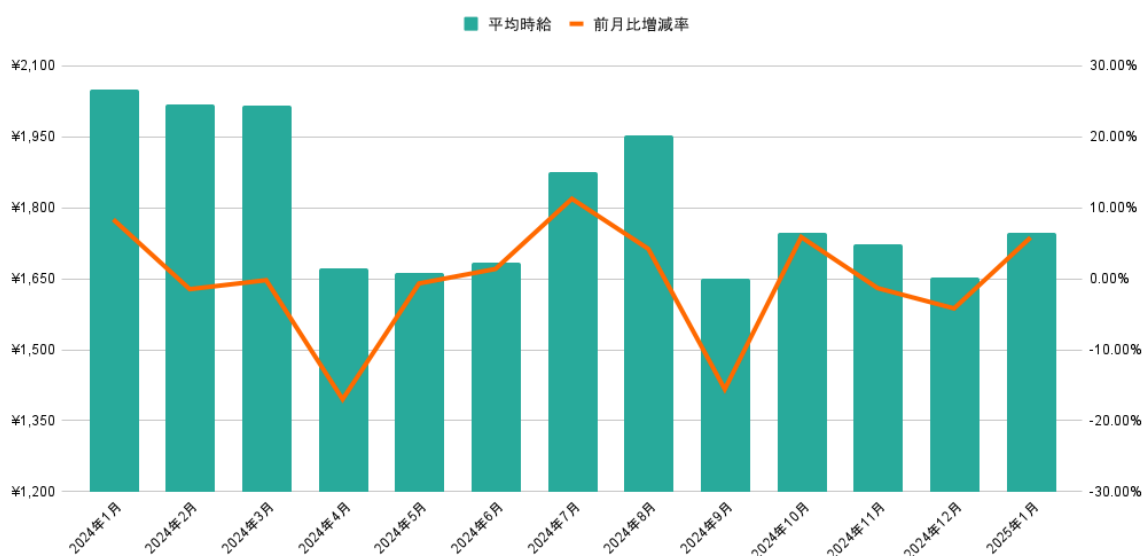
順位	職種	2024年12月	2025年1月	増減額	増減率
1	教育/語学/ スポーツ	1,652円	1,748円	+96円	+5.81%
2	製造/工場/ 化学/食品	1,206円	1,252円	+46円	+3.81%
3	ファッション/ アパレル/インテリア	1,116円	1,149円	+33円	+2.96%
13	建設/土木/ エネルギー	1,707円	1,240円	-467円	-27.36%

アルバイト・パートの職種別賃金伸び率ランキング(前月比)トップ3は、1位が「教育/語学/スポーツ」(増加額+96円、増加率+5.81%)、2位が「製造/工場/化学/食品」(増加額+46円、増加率+3.81%)、3位が「ファッション/アパレル/インテリア」(増加額+33円、増加率+2.96%)でした。

ワースト1は「建設/土木/エネルギー」(減少額-467円、減少率-27.36%)でした。

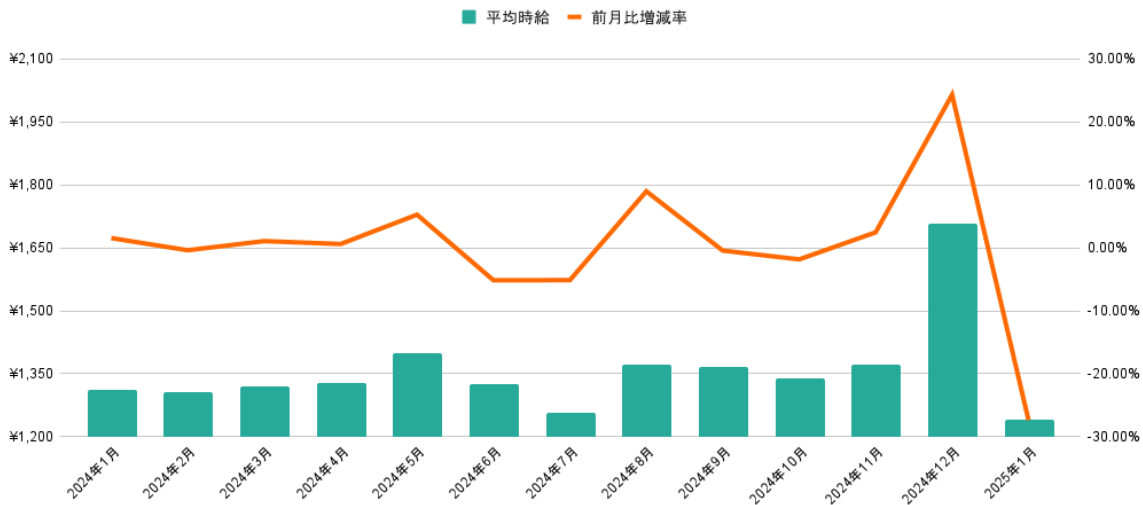
### 教育/語学/スポーツ 直近12か月賃金推移(アルバイト・パート)

2024年1月～2025年1月



## 建設/土木/エネルギー 直近12か月賃金推移(アルバイト・パート)

2024年1月～2025年1月



1位の「教育/語学/スポーツ」と13位の「建設/土木/エネルギー」における直近12か月の賃金推移を比較すると、「教育/語学/スポーツ」の平均時給は2024年1月から3月にかけて2,000円を超えていましたが、その後は減少傾向を示し、2024年4月に底を迎えました。その後増減を繰り返しながら、2025年1月には再び回復基調を見せています。

「建設/土木/エネルギー」は2024年12月に複数の企業が集中的に出稿した影響で、2024年11月から12月にかけて平均賃金が大幅に上昇し、翌2025年1月には大きく減少しました。

## ○派遣

### 【2025年1月度】職種別 賃金伸び率ランキング (派遣)

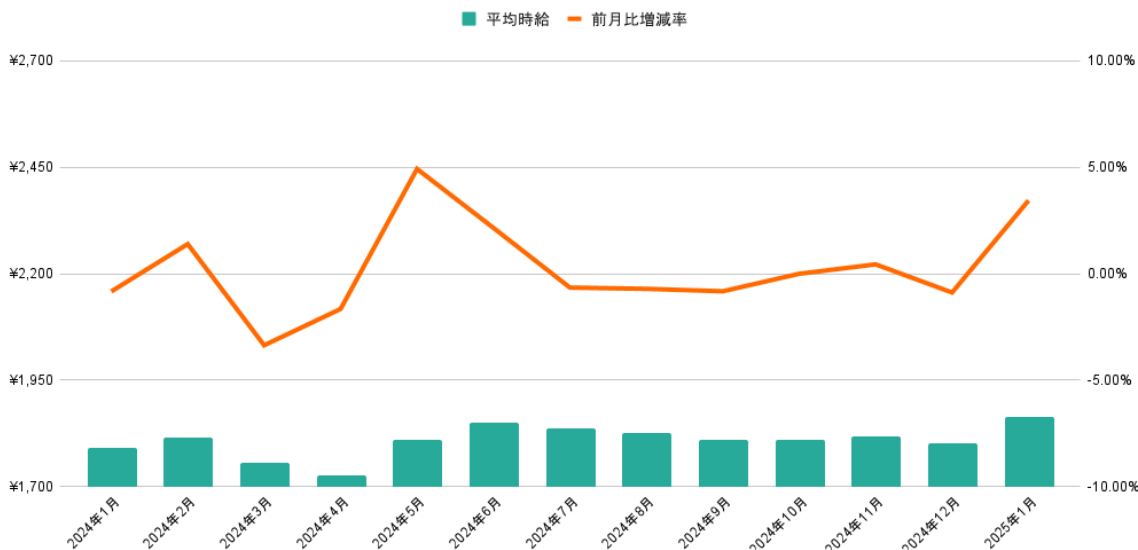
順位	職種	2024年12月	2025年1月	増減額	増減率
1	建設/土木/エネルギー	1,802円	1,864円	+62円	+3.44%
2	販売/接客/サービス	1,410円	1,430円	+20円	+1.42%
3	製造/工場/化学/食品	1,317円	1,327円	+10円	+0.76%
10	ITエンジニア/IT系専門職	2,704円	2,692円	-12円	-0.44%

派遣の職種別伸び率ランキング（前月比）トップ3は、1位が「建設/土木/エネルギー」（増加額+62円、増加率+3.44%）、2位が「販売/接客/サービス」（増加額+20円、増加率+1.42%）、3位が「製造/工場/化学/食品」（増加額+10円、増加率+0.76%）でした。

ワースト1は「ITエンジニア/IT系専門職」（減少額-12円、減少率-0.44%）でした。

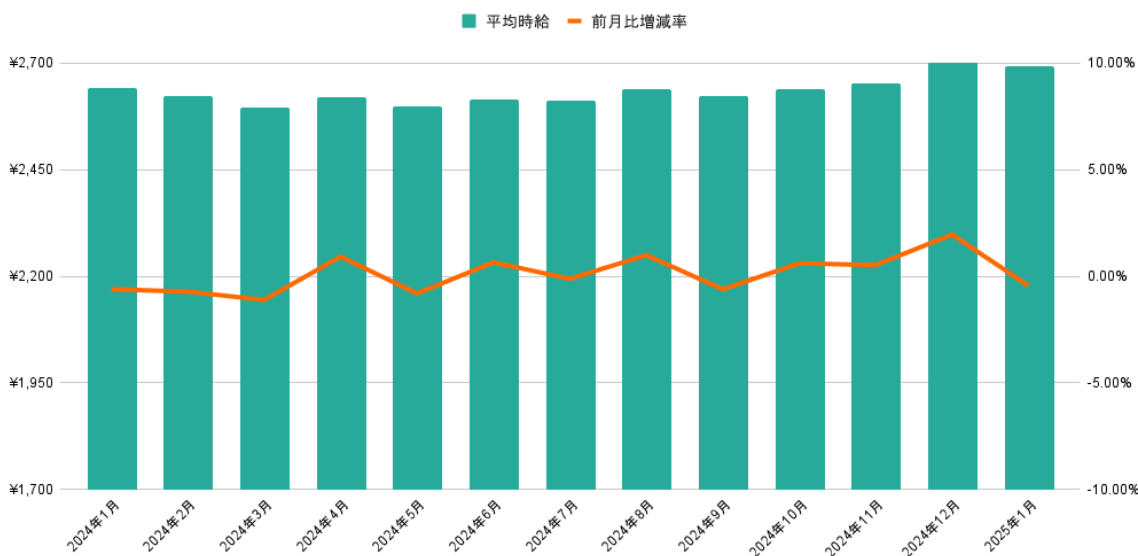
## 建設/土木/エネルギー 直近12か月賃金推移(派遣)

2024年1月～2025年1月



## ITエンジニア/IT系専門職 直近12か月賃金推移(派遣)

2024年1月～2025年1月



1位の「建設/土木/エネルギー」と10位の「ITエンジニア/IT系専門職」における直近12か月の賃金推移を比較すると、「建設/土木/エネルギー」は2024年3月から5月にかけての上昇をピークに以後は横ばいで推移。2024年12月から2025年1月にかけて賃金が比較的大きく上昇しました。

10位の「ITエンジニア/IT系専門職」は-1%~+2%ほどの増減を繰り返しながら推移しています。

## ○正社員

### 【2025年1月度】職種別 賃金伸び率ランキング (正社員)

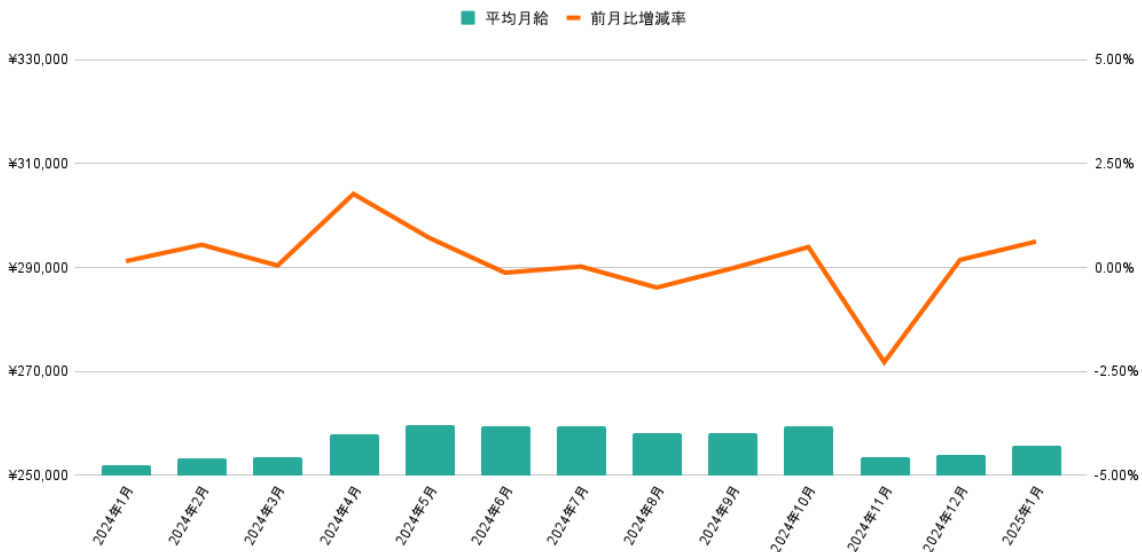
順位	職種	2024年12月	2025年1月	増減額	増減率
1	飲食/フード	254,039円	255,630円	+1,591円	+0.63%
2	映像/イベント/ 芸能/キャンペーン	297,784円	299,411円	+1,627円	+0.55%
3	専門職	296,125円	297,703円	+1,578円	+0.53%
16	クリエイティブ (Web系)	310,977円	308,219円	-2,758円	-0.89%

正社員の職種別伸び率ランキング（前月比）は、1位が「飲食/フード」（増加額+1,591円、増加率+0.63%）、2位が「映像/イベント/芸能/キャンペーン」（増加額+1,627円、増加率+0.55%）、3位が「専門職」（増加額+1,578円、増加率+0.53%）、でした。

ワースト1は「クリエイティブ(web系）」（減少額-2,758円、減少率-0.89%）となりました。

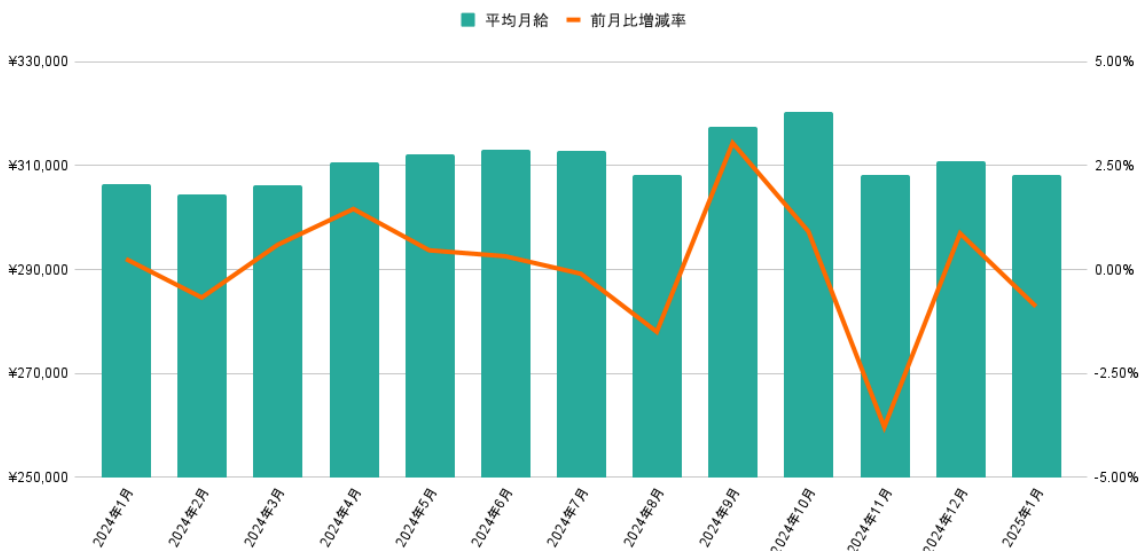
## 飲食/フード 直近12か月賃金推移(正社員)

2024年1月～2025年1月



## クリエイティブ(Web系) 直近12か月賃金推移(正社員)

2024年1月～2025年1月



1位の「飲食/フード」と16位の「クリエイティブ (Web系)」の直近12か月の賃金推移を比較すると、「飲食/フード」は2024年11月から2025年1月にかけて上昇傾向を示しています。一方「クリエイティブ (Web系)」は2024年7月までは比較的安定した推移を見せていましたが、8月以降は増減幅が大きくなっています。

## ○調査概要

当社が収集した下記求人媒体より求人情報を抽出し、集計した。

- アルバイト・パート：「イーアイデム」「バイトル」「マイナビバイト」
- 派遣：「はたらこねっと」「エン派遣」
- 正社員：「doda」「type」「エン転職」「マイナビ転職」

### <集計対象期間>

2023年12月4日～2025年1月6日

※本レポートでは各月第一月曜日時点に掲載されていた求人を取得・集計対象としている。

### <集計対象雇用形態>

正社員、アルバイト、パート、派遣

### <平均月給・時給の計算方法について>

求人情報の給与項目内にある給与情報を数値に変換し、下限の金額を合算して平均値を算出した。

### <職種について>

複数の求人媒体の情報をまたいで集計するため、媒体記載の職種カテゴリーを使用せず、独自のキーワードマッピング処理に基づいた職種カテゴリーを使用して求人情報を分類・集計した。また、「その他」「ナイトワーク」は除いたうえで、2025年1月6日の求人件数が1,000件以上の職種のみを抽出した。

### 【求人ビッグデータについて】

2014年から求人サイトのクローリング取得を開始し、現在では日本全国150以上のサイトから40億件以上の求人ビッグデータを保有しています。人材業界でのマーケティング調査や営業リストのほか、採用担当者の採用市場分析などにもご利用いただいております。また、景気動向の参考データとして官公庁や報道機関でのご活用も増えています。日本の採用市場の動向を明らかにする次世代民間データとして、幅広い業界のお客様にご活用いただいております。

### 【会社概要】

商号：株式会社フログ

事業内容：求人ビッグデータ事業

所在地：〒101-0041 東京都千代田区神田須田町1-18 アーバンスクエア神田ビル

設立：2021年1月5日（株式会社ゴーリストより分社化）

資本金：1,000万円

URL：<https://hrog.co.jp>

代表者：阪野 香子

ご提供サービス（一部）

官公庁・研究・報道機関向け求人オルタナティブデータ提供サービス「[HRogリスト for アカデミア](#)」

人材業界のための"求人"企業リスト「[HRogリスト](#)」

人材業界・採用担当者向け求人データ分析ツール「[HRogチャート](#)」

人材業界の一步先を照らすメディア「[HRog](#)」

### 【HRogサービスに関するお問い合わせ先】

担当者名：営業部 水野（みずの）

TEL：03-5296-9595

Email：[j.mizuno@hrog.co.jp](mailto:j.mizuno@hrog.co.jp)

### 【本リリースに関する報道関係のお問い合わせ先】

担当者名：秋元（あきもと）

TEL : 080-3705-3483

Email : [pr@hrog.co.jp](mailto:pr@hrog.co.jp)

※当レポートにおいて、提供されているコンテンツ、データ（以下、「本コンテンツ等」と言います。）に関する著作権を含む諸権利は、株式会社フログに帰属しております。本コンテンツ等は販売が予定されるものであり、二次利用を原則的に禁止しております。本コンテンツ等のご利用を希望される場合には、当社にご連絡の上、ご利用ください（有償）。