

【2025年2月度】都道府県別 新卒ナビサイト動向  
ナビサイトでの初任給は2年で4.02%上昇

フログ  
HRog

2025年2月度

都道府県別 新卒ナビサイト動向

ナビサイトでの初任給は  
2年で**4.02%** 上昇

分析用求人ビッグデータを提供する、株式会社フログ（所在地：東京都千代田区、代表取締役：阪野 香子、以下「当社」）は、「2025年2月度 都道府県別 新卒ナビサイト動向」を発表しました。

※本調査は、「マイナビ2023」「リクナビ2023」「マイナビ2024」「リクナビ2024」「リクナビ2025」「マイナビ2025」に掲載された求人情報を収集・集計しました。

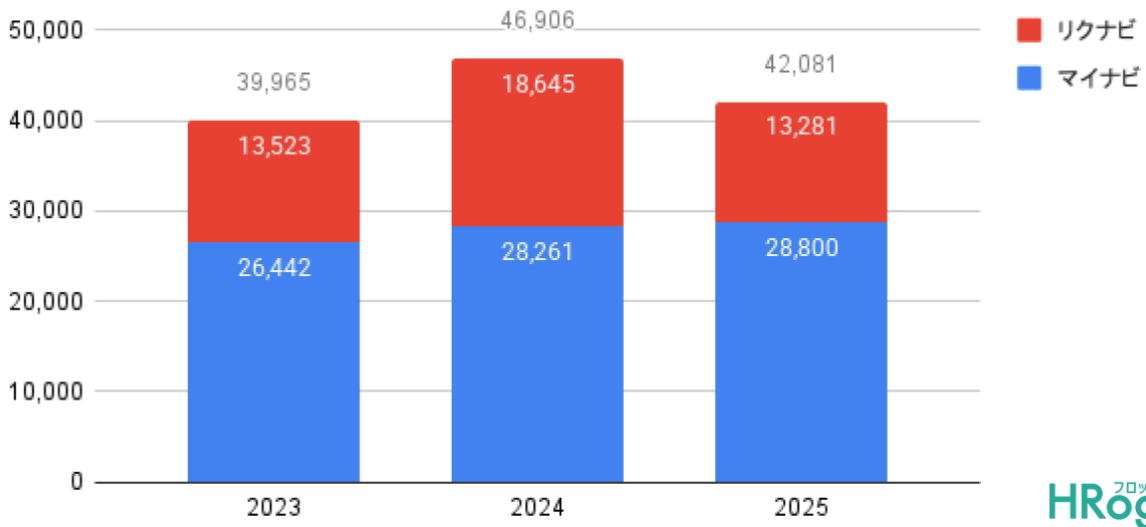
## 〇概要

2025年3月1日には、26卒採用の広報活動が解禁されます。売り手市場が続く中、初任給を引き上げる企業も増える昨今。実際のナビサイトの動向はどのようになっているのでしょうか。

今回は、当社が収集している求人媒体の掲載情報を活用し、新卒ナビサイトを分析したレポートをお届けします。都道府県別の調査もありますので、最新の傾向を示す参考資料として、ぜひご活用ください！

## ○全体動向

### 新卒媒体 求人数推移

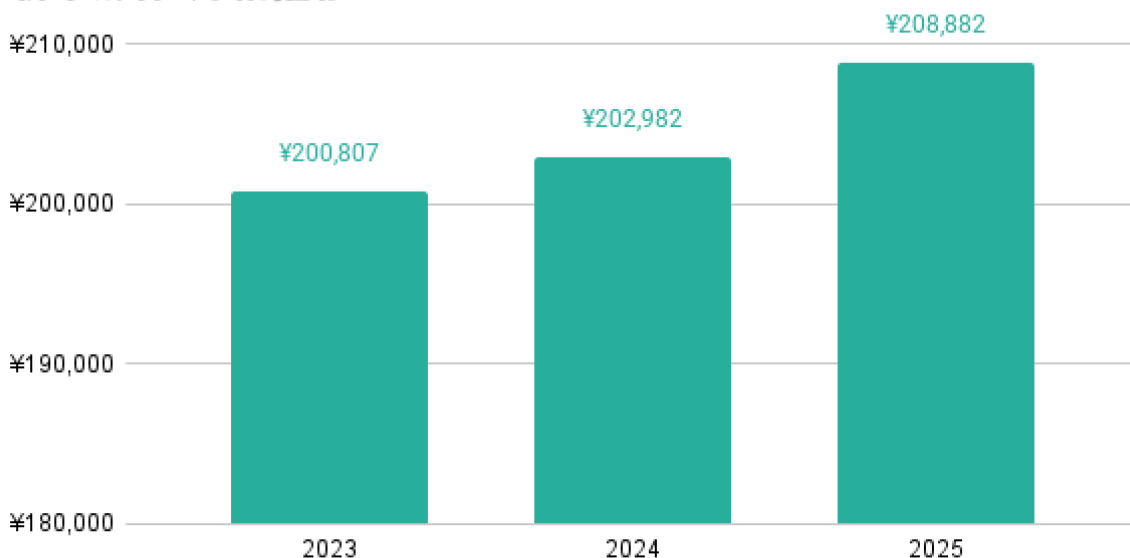


HRog フログ

まずは、23卒のナビサイトから25卒のナビサイトで、求人数の変化を分析します。全体では、24卒で一度増加したものの、25卒では減少しております。25卒ではマイナビが28,800件、リクナビが13,281件で合計42,081件となりました。

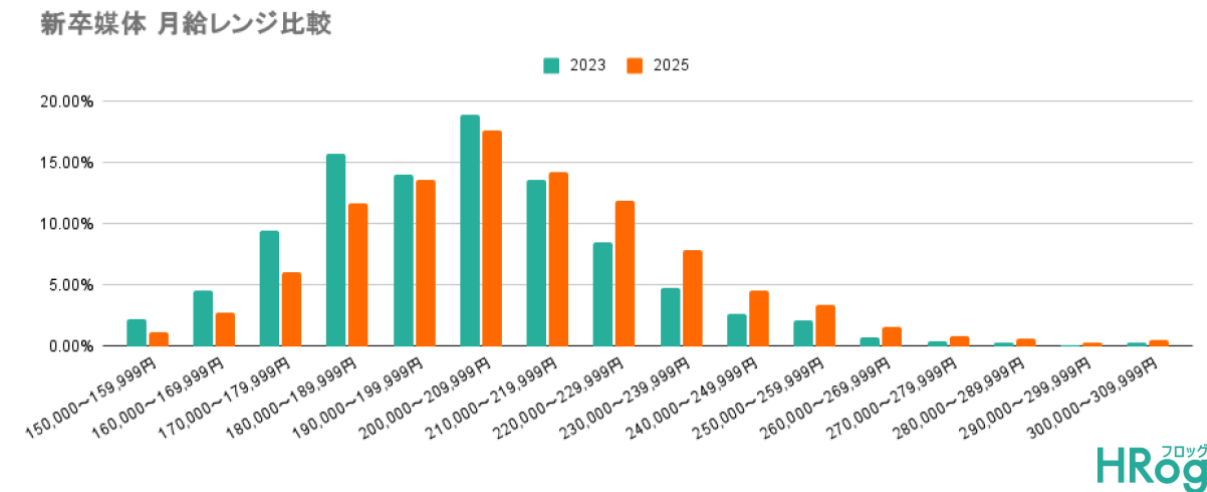
マイナビは右肩上がり増加していますが、リクナビでは24卒のみ5,000件ほど水準が高くなっています。

### 新卒媒体 月給推移



HRog フログ

続いて、新卒ナビサイトでの月給を比較します。23卒から25卒にかけて順調に上昇しており、2年で4.02%（8,075円）増加し、25卒では208,882円となりました。



月給の価格帯ごとの求人件数を、それぞれが全体に占める割合で23卒と25卒を比較します。

23卒と25卒どちらも一番件数が多い価格帯は「200,000～209,999円」となりました。一方でこの2年間に於いて、209,999円以下の割合が減少し、210,000円以上の割合が増加しています。物価の上昇や人手不足などの要因から、初任給を引き上げている様子が伺えました。

## ○都道府県別動向

ここでは、新卒ナビサイトの求人をもとに都道府県別に調査します。

### 都道府県別 求人件数増加数 上位5位

順位	勤務地都道府県	2023	2025	増加数	増加率
1	宮城県	781件	1,425件	+644件	+82.46%
2	東京都	10,262件	10,708件	+446件	+4.35%
3	青森県	261件	623件	+362件	+138.70%
4	埼玉県	1,368件	1,632件	+264件	+19.30%
5	茨城県	674件	850件	+176件	+26.11%

HRog フロッグ

まずは、23卒から25卒で増えた求人件数をランキングで見えていきます。1位には、「宮城県」が+644件でランクイン。続いて「東京都」が+446件、「青森県」が+362件、「埼玉県」が+264件、「茨城県」が+176件と続きました。関東地方以外では、東北地方から宮城県と青森県がランクインしています。

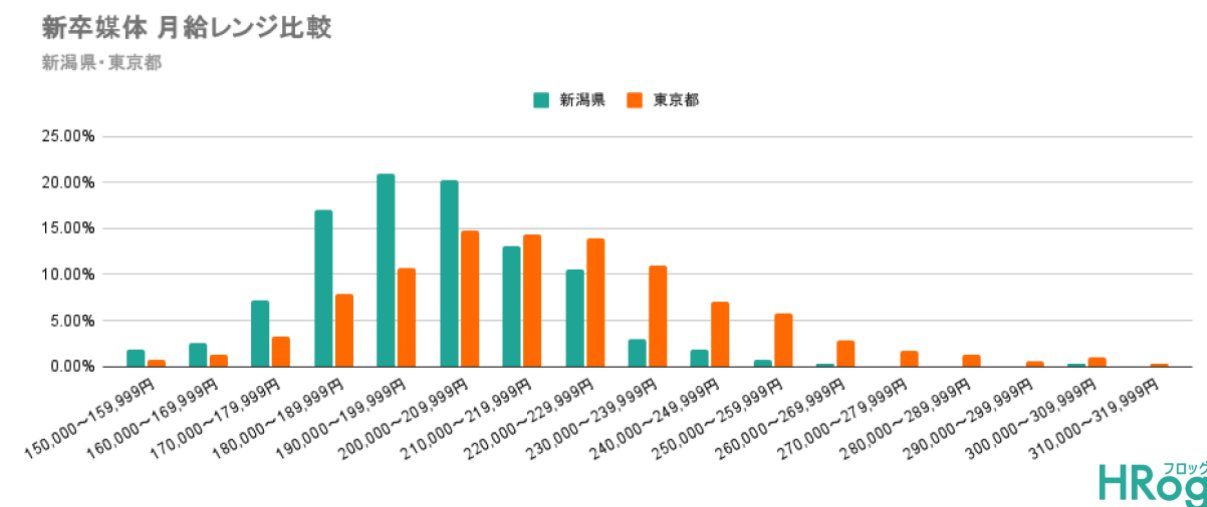
### 都道府県別 平均月給増加額 上位5位

順位	勤務地都道府県	2023	2025	増加額	増加率
1	新潟県	190,872円	205,555円	+14,683円	+7.69%
2	島根県	193,493円	206,394円	+12,901円	+6.67%
3	岩手県	183,963円	196,447円	+12,484円	+6.79%
4	福井県	193,408円	204,521円	+11,113円	+5.75%
5	佐賀県	184,732円	194,885円	+10,153円	+5.50%

HRog フロッグ

続いて、月給を23卒から25卒での増加額で比較すると、「新潟県」が+14,683円で1位となりました。次いで「島根県」が+12,901円、「岩手県」が+12,484円、「福井県」が+11,113円、「佐賀県」が+10,153円と続いています。

首都圏のランクインはなく、上位5位が全て地方のエリアとなっています。地方でも初任給の引き上げが進んでいるのではないのでしょうか。



月給の増加額が1位となった新潟県と、給与水準の高い東京都の月給を、価格帯ごとの求人数割合で比較します。新潟県では「180,000～209,999円」がボリュームゾーンとなっており、東京都では「200,000～229,999円」がボリュームゾーンとなりました。東京都では300,000円以上などの高価格帯も求人が見られましたが、新潟県では低い価格帯に割合が寄っている様子がうかがえます。

## 〇まとめ

今回は当社が保有する求人データを活用し、新卒ナビサイトを都道府県ごとに分析調査しました。

求人数の大幅な変化はないものの、月給は少しずつ上昇している様子がうかがえます。また都道府県別に見てみると、地方でも初任給の引き上げが行われていました。一方で東京都の水準とは差があることが分かりました。

求人ビッグデータを活用することで、より詳細に、よりリアルタイムに分析することが可能です。ぜひ今後の営業活動や採用活動にご活用ください。

## 〇調査概要

当社が収集した「マイナビ2023」「リクナビ2023」「マイナビ2024」「リクナビ2024」「リクナビ2025」「マイナビ2025」に掲載の求人媒体より求人情報を抽出し、集計した。

<集計対象期間>

2022年3月7日、2023年3月6日、2024年3月4日

<平均月給の計算方法について>

求人情報の給与項目内にある給与情報を数値に変換し、下限の金額を合算して平均値を算出した。

<都道府県・市区町村について>

求人情報の勤務地情報を取得し集計をおこなった。1求人に対して2つ以上の勤務地都道府県が紐づいている場合、最初に記載されている都道府県を採用した。

### 【求人ビッグデータについて】

2014年から求人サイトのクローリング取得を開始し、現在では日本全国150以上のサイトから40億件以上の求人ビッグデータを保有しています。人材業界でのマーケティング調査や営業リストのほか、採用担当者の採用市場分析などにもご利用いただいております。また、景気動向の参考データとして官公庁や報道機関でのご活用も増えています。日本の採用市場の動向を明らかにする次世代民間データとして、幅広い業界のお客様にご活用いただいております。

### 【会社概要】

商号：株式会社フログ

事業内容：求人ビッグデータ事業

所在地：〒101-0041 東京都千代田区神田須田町1-18 アーバンスクエア神田ビル

設立：2021年1月5日（株式会社ゴーリストより分社化）

資本金：1,000万円

URL：<https://hrog.co.jp>

代表者：阪野 香子

ご提供サービス（一部）

官公庁・研究・報道機関向け求人オルタナティブデータ提供サービス「[HRogリスト for アカデミア](#)」

人材業界のための"求人"企業リスト「[HRogリスト](#)」

人材業界・採用担当者向け求人データ分析ツール「[HRogチャート](#)」

人材業界の一步先を照らすメディア「[HRog](#)」

### 【HRogチャートに関するお問い合わせ先】

担当者名：営業部 水野（みずの）

TEL：03-5296-9595

Email：[j.mizuno@hrog.co.jp](mailto:j.mizuno@hrog.co.jp)

### 【本リリースに関する報道関係のお問い合わせ先】

担当者名：秋元（あきもと）

TEL：080-3705-3483

Email：[pr@hrog.co.jp](mailto:pr@hrog.co.jp)

※当レポートにおいて、提供されているコンテンツ、データ（以下、「本コンテンツ等」と言います。）に関する著作権を含む諸権利は、株式会社フログに帰属しております。本コンテンツ等は販売が予定されるものであり、二次利用を原則的に禁止しております。本コンテンツ等のご利用を希望される場合には、当社にご連絡の上、ご利用ください（有償）。