

【2025年7月度】職種別 賃金伸び率ランキング
求人サイト主要9媒体から雇用形態別に分析！アルバイト・パートでは建設系が前月比+6.11%で1位

フロッグ
HRog

2025年7月度

職種別 賃金伸び率ランキング

求人サイト主要9媒体から雇用形態別に分析！
アルバイト・パートでは建設系が前月比**+6.11%**で1位

分析用求人ビッグデータを提供する、株式会社フロッグ（所在地：東京都千代田区、代表取締役：阪野 香子、以下「当社」）は、「2025年7月度 職種別 賃金伸び率ランキング」を発表しました。

※本調査はアルバイト・パート、派遣、正社員の各雇用形態において、下記求人媒体に掲載されている求人情報を収集・集計しました。

- アルバイト・パート：「イーアイデム」「バイトル」「マイナビバイト」
- 派遣：「はたらこねっと」「エン派遣」
- 正社員：「doda」「type」「エン転職」「マイナビ転職」

〇概要

日本経済新聞「[最低賃金『全県1000円』視野、未達は31県 労働側は前年超え要求へ](#)」によれば、厚生労働省の中央最低賃金審議会は24日、2025年度の最低賃金額の目安を決める第3回会議を開きました。公表済みの日程では4回目の29日が最終回となる予定です。10月の改定タイミングに向けて最低賃金をめぐる議論に注目が集まる中、実際に各都道府県の賃金はどのように推移しているのでしょうか。

今回は当社が収集している求人媒体の掲載情報を活用し、2025年7月の「職種別 賃金伸び率ランキング」をお届けします。前月比でどれだけ賃金が上昇しているのか、各職種最新の傾向を示す参考資料としてぜひご活用ください！

○2025年7月度トピック（職種別）

■雇用形態別の賃金増減率（前月比）は、アルバイト・パートが-3.56%～+6.11%、派遣が-0.30%～+2.74%、正社員が-0.34%～+0.76%。

■職種別賃金増加率ランキングの1位は、アルバイト・パートが「建設/土木/エネルギー」（前月比+6.11%）、派遣が「クリエイティブ（Web系）」（+2.74%）、正社員が「クリエイティブ（Web以外）」（+0.76%）。

○アルバイト・パート（職種別）

【2025年7月度】職種別 賃金伸び率ランキング （アルバイト・パート）

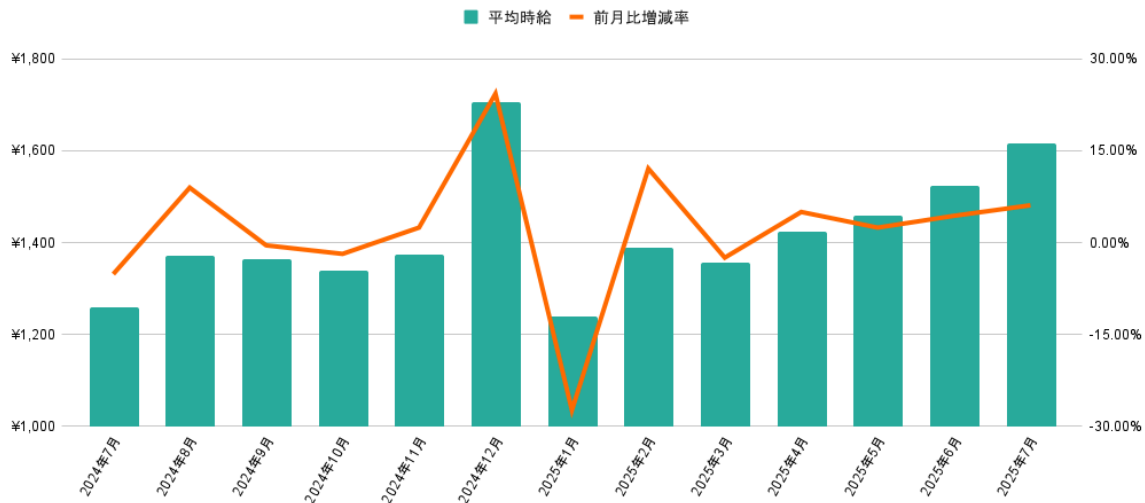
順位	職種	2025年6月	2025年7月	増減額	増減率
1	建設/土木/ エネルギー	1,523円	1,616円	+93円	+6.11%
2	医療/医薬/福祉	1,449円	1,463円	+14円	+0.97%
3	営業/事務/企画/管理	1,251円	1,260円	+9円	+0.72%
13	映像/イベント/芸能/ キャンペーン	1,321円	1,274円	-47円	-3.56%

アルバイト・パートの職種別賃金伸び率ランキング（前月比）トップ3は、1位が「建設/土木/エネルギー」（増加額+93円、増加率+6.11%）、2位が「医療/医薬/福祉」（増加額+14円、増加率+0.97%）、3位が「営業/事務/企画/管理」（増加額+9円、増加率+0.72%）でした。

ワースト1は「映像/イベント/芸能/キャンペーン」（減少額-47円、減少率-3.56%）でした。

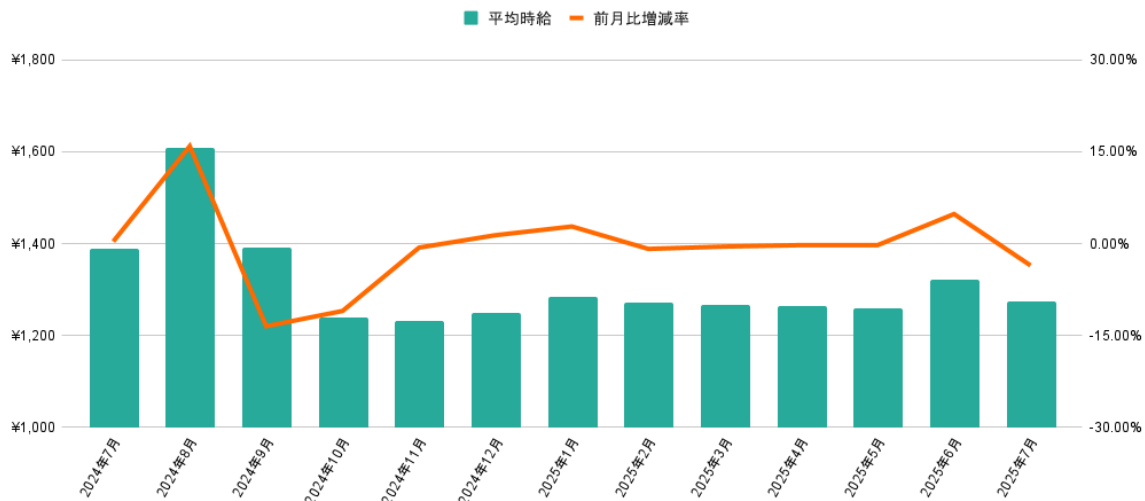
建設/土木/エネルギー 直近12か月賃金推移(アルバイト・パート)

2024年7月～2025年7月



映像/イベント/芸能/キャンペーン 直近12か月賃金推移(アルバイト・パート)

2024年7月～2025年7月



1位の「建設/土木/エネルギー」と13位の「映像/イベント/芸能/キャンペーン」における直近12か月の賃金推移を比較すると、「建設/土木/エネルギー」では、株式会社ケイ・マックスが時給2,333円の求人を2024年12月と2025年7月に大量出稿。特に2024年12月には600件を超える出稿があり、これにより平均時給が大きく上昇しました。出稿が減少した後は、平均時給も減少しています。

一方、「映像/イベント/芸能/キャンペーン」では、2025年5月から6月にかけて1,300円未満の求人が減少し、2,000円台の高時給求人が増加したことから平均時給が上昇。その後7月

にかけては1,200円台の求人が大量に出稿されたことにより高時給帯の割合が減少し、平均時給も下落しました。

○派遣（職種別）

【2025年7月度】職種別 賃金伸び率ランキング（派遣）

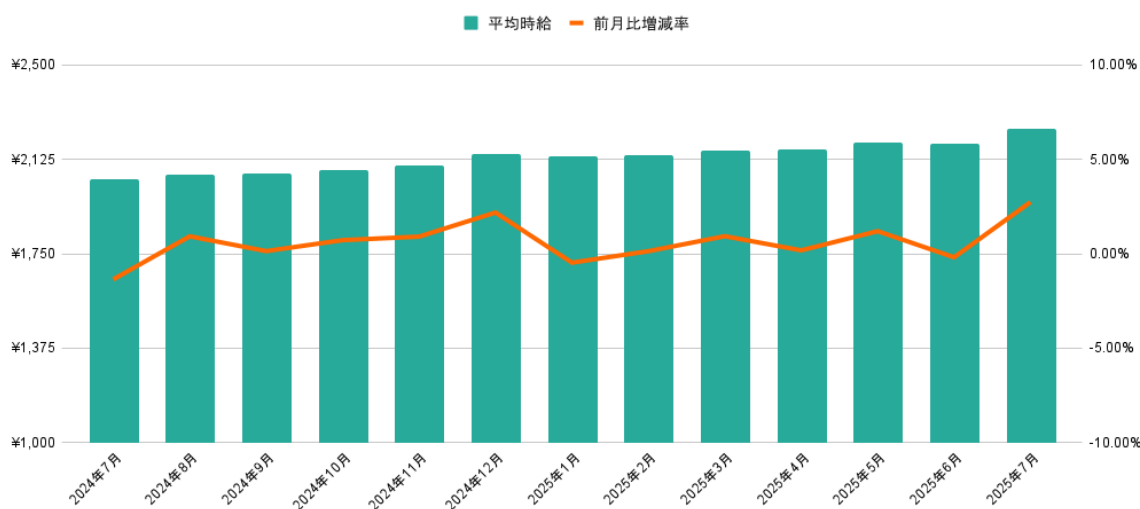
順位	職種	2025年6月	2025年7月	増減額	増減率
1	クリエイティブ（Web系）	2,187円	2,247円	+60円	+2.74%
2	教育/語学/スポーツ	1,423円	1,440円	+17円	+1.19%
3	販売/接客/サービス	1,435円	1,450円	+15円	+1.05%
11	製造/工場/化学/食品	1,338円	1,334円	-4円	-0.30%

派遣の職種別賃金伸び率ランキング（前月比）トップ3は、1位が「クリエイティブ（Web系）」（増加額+60円、増加率+2.74%）、2位が「教育/語学/スポーツ」（増加額+17円、増加率+1.19%）、3位が「販売/接客/サービス」（増加額+15円、増加率+1.05%）でした。

ワースト1は「製造/工場/化学/食品」（減少額-4円、減少率-0.30%）でした。

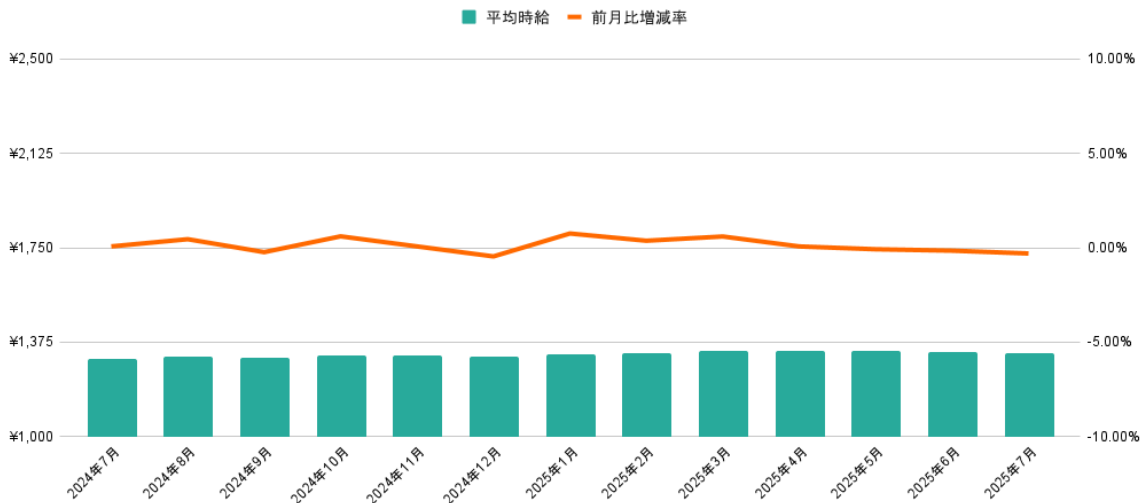
クリエイティブ（Web系） 直近12か月賃金推移（派遣）

2024年7月～2025年7月



製造/工場/化学/食品 直近12か月賃金推移(派遣)

2024年7月～2025年7月



1位の「クリエイティブ（Web系）」と11位の「製造/工場/化学/食品」における直近の賃金推移を比較すると、「クリエイティブ（Web系）」ではおおむね右肩上がり推移しています。特に2025年6月から7月にかけては、2,500円以上の高時給求人が210件から262件へと50件以上増加したことを受けて、平均時給が上昇しました。

一方、「製造/工場/化学/食品」では約1,300円の水準を維持しながら、ほぼ横ばいで推移しています。

○正社員（職種別）

【2025年7月度】職種別 賃金伸び率ランキング (正社員)

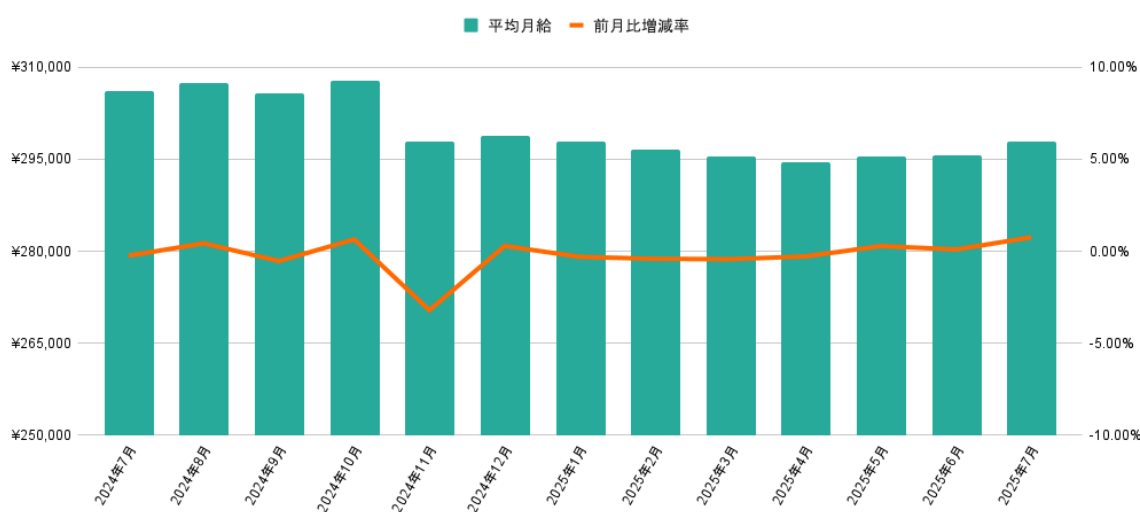
順位	職種	2025年6月	2025年7月	増減額	増減率
1	クリエイティブ (Web以外)	295,682円	297,921円	+2,239円	+0.76%
2	アミューズメント	271,845円	273,883円	+2,038円	+0.75%
3	飲食/フード	258,101円	259,947円	+1,846円	+0.72%
17	医療/医薬/福祉	279,609円	278,662円	-947円	-0.34%

正社員の職種別賃金伸び率ランキング（前月比）トップ3は、1位が「クリエイティブ（Web以外）」（増加額+2,239円、増加率+0.76%）、2位が「アミューズメント」（増加額+2,038円、増加率+0.75%）、3位が「飲食/フード」（増加額+1,846円、増加率+0.72%）でした。

ワースト1は「医療/医薬/福祉」（減少額-947円、減少率-0.34%）でした。

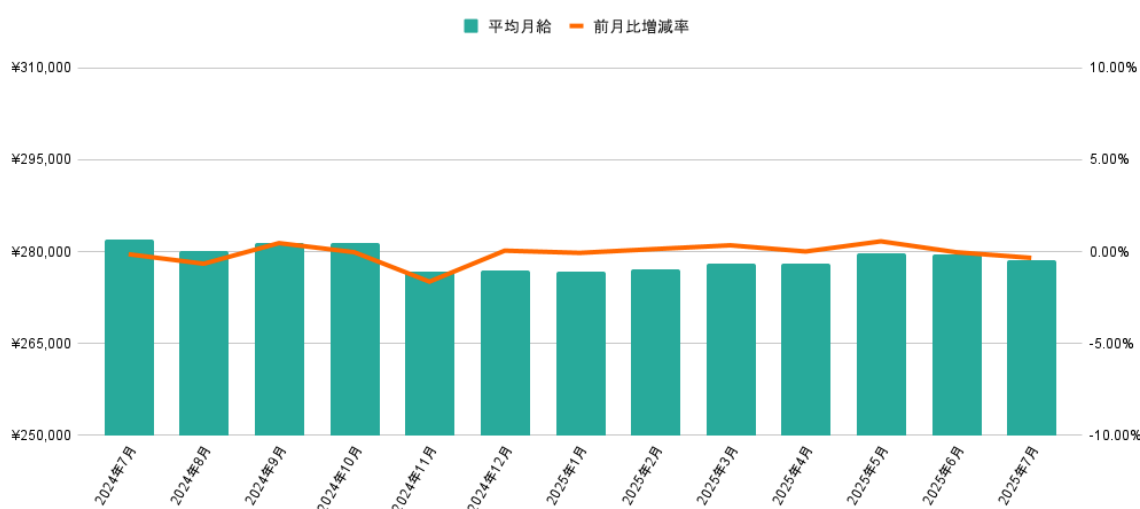
クリエイティブ（Web以外） 直近12か月賃金推移（正社員）

2024年7月～2025年7月



医療/医薬/福祉 直近12か月賃金推移（正社員）

2024年7月～2025年7月



1位の「クリエイティブ（Web以外）」と17位の「医療/医薬/福祉」における直近の月給推移を比較すると、「クリエイティブ（Web以外）」では、2024年10月から11月にかけて求人数が1,000件以上増加し。特に月給25万円以下の求人が多く出稿されたことで高月給帯の

割合が減少し、平均月給も下落しました。2025年6月から7月にかけては24万円台の求人数が減少し、あわせて40万～45万円台の求人が増加したことにより平均月給が上昇しました。

一方、「医療/医薬/福祉」では、2024年10月から11月にかけて20万円未満の求人数が増え、40万円台の求人が減少したことにより平均月給が下落。その後は大きな変動なく、おおよそ横ばいで推移しています。

○調査概要

当社が収集した下記求人媒体より求人情報を抽出し、集計した。

- アルバイト・パート：「イーアイデム」「バイトル」「マイナビバイト」
- 派遣：「はたらこねっと」「エン派遣」
- 正社員：「doda」「type」「エン転職」「マイナビ転職」

<集計対象期間>

2024年6月3日～2025年7月7日

※本レポートでは各月第一月曜日時点に掲載されていた求人を取得・集計対象としている。

<集計対象雇用形態>

正社員、アルバイト、パート、派遣

<平均月給・時給の計算方法について>

求人情報の給与項目内にある給与情報を数値に変換し、下限の金額を合算して平均値を算出した。

<職種について>

複数の求人媒体の情報をまたいで集計するため、媒体記載の職種カテゴリーを使用せず、独自のキーワードマッピング処理に基づいた職種カテゴリーを使用して求人情報を分類・集計した。また、外れ値を調整するため、全22職種ある分類のうちアルバイト・パートは13職種、派遣は11職種、正社員は17職種に限定した。

【求人ビッグデータについて】

2014年から求人サイトのクロール取得を開始し、現在では日本全国150以上のサイトから40億件以上の求人ビッグデータを保有しています。人材業界でのマーケティング調査や営業リストのほか、採用担当者の採用市場分析などにもご利用いただいております。また、景気動向の参考データとして官公庁や報道機関でのご活用も増えています。日本の採用市場の動向を明らかにする次世代民間データとして、幅広い業界のお客様にご活用いただいております。

【会社概要】

商号：株式会社フログ

事業内容：求人ビッグデータ事業

所在地：〒101-0041 東京都千代田区神田須田町1-18 アーバンスクエア神田ビル

設立：2021年1月5日（株式会社ゴーリストより分社化）

資本金：1,000万円

URL：<https://hrog.co.jp>

代表者：阪野 香子

ご提供サービス（一部）

官公庁・研究・報道機関向け求人オルタナティブデータ提供サービス「[HRogリスト for アカデミア](#)」

人材業界のための"求人"企業リスト「[HRogリスト](#)」

人材業界・採用担当者向け求人データ分析ツール「[HRogチャート](#)」

人材業界の一步先を照らすメディア「[HRog](#)」

【HRogサービスに関するお問い合わせ先】

担当者名： 営業部

TEL： 03-5296-9595

Email： sales@hrog.co.jp

【本リリースに関する報道関係のお問い合わせ先】

担当者名： 秋元（あきもと）

TEL：080-3705-3483

Email： pr@hrog.co.jp

※当レポートにおいて、提供されているコンテンツ、データ（以下、「本コンテンツ等」と言います。）に関する著作権を含む諸権利は、株式会社フログに帰属しております。本コンテンツ等は販売が予定されるものであり、二次利用を原則的に禁止しております。本コンテンツ等のご利用を希望される場合には、当社にご連絡の上、ご利用ください（有償）。