

2025年8月度 都道府県別 賃金伸び率ランキング
求人サイト主要9媒体から雇用形態別に分析！アルバイト・パートでは和歌山県が
前月比+4.74%で1位

フロッグ
HRog

2025年8月度

都道府県別 賃金伸び率ランキング

求人サイト主要9媒体から雇用形態別に分析！

アルバイト・パートでは和歌山県が前月比+4.74%で1位

分析用求人ビッグデータを提供する、株式会社フロッグ（所在地：東京都千代田区、代表取締役：阪野 香子、以下「当社」）は、「2025年8月度 都道府県別 賃金伸び率ランキング」を発表しました。

※本調査はアルバイト・パート、派遣、正社員の各雇用形態において、下記求人媒体に掲載されている求人情報を収集・集計しました。

- アルバイト・パート :「イーアイデム」「バイトル」「マイナビバイト」
- 派遣 :「はたらこねっと」「エン派遣」
- 正社員 :「doda」「type」「エン転職」「マイナビ転職」

〇概要

厚生労働省の中央最低賃金審議会は2025年8月4日、2025年度の最低賃金目安を全国平均で時給1,118円にすると決定しました。引き上げ額は去年の51円を超えた63円であり、過去最大の上がり幅となっています。

今回は当社が収集している求人媒体の掲載情報を活用し、2025年8月度における「都道府県別 賃金伸び率ランキング」をお届けします。前月比でどれだけ賃金が上昇しているのか、各都道府県の最新の傾向を示す参考資料としてぜひご活用ください！

○2025年8月度トピック(都道府県別)

■雇用形態別の賃金増減率(前月比)は、アルバイト・パートが+0.43%~+4.74%、派遣が-8.39%~+0.84%、正社員が-0.24%~+1.40%。

■アルバイト・パートの都道府県別賃金増加率ランキング1位は和歌山県(前月比+4.74%)、派遣1位は富山県(+0.84%)、正社員1位は長崎県(+1.40%)。

○アルバイト・パート(都道府県別)

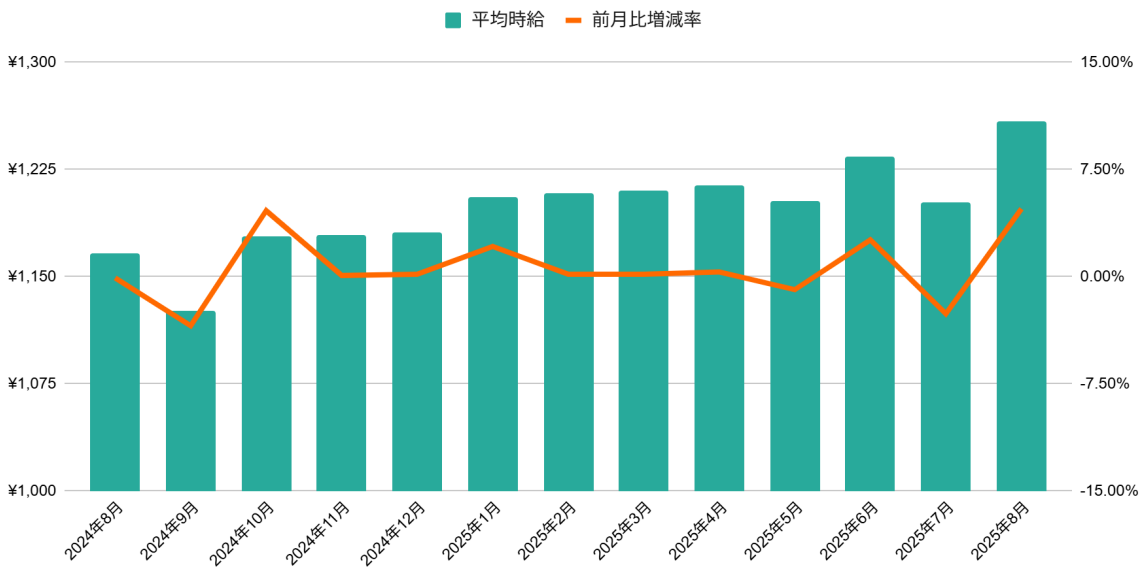
【2025年8月度】都道府県別 賃金伸び率ランキング (アルバイト・パート)

| 順位 | エリア | 2025年7月 | 2025年8月 | 増減額 | 増減率 |
|----|------|---------|---------|------|--------|
| 1 | 和歌山県 | 1,202円 | 1,259円 | +57円 | +4.74% |
| 2 | 奈良県 | 1,230円 | 1,279円 | +49円 | +3.98% |
| 3 | 三重県 | 1,250円 | 1,295円 | +45円 | +3.60% |
| 45 | 島根県 | 1,138円 | 1,148円 | +10円 | +0.88% |
| 46 | 千葉県 | 1,335円 | 1,346円 | +11円 | +0.82% |
| 47 | 沖縄県 | 1,158円 | 1,163円 | +5円 | +0.43% |

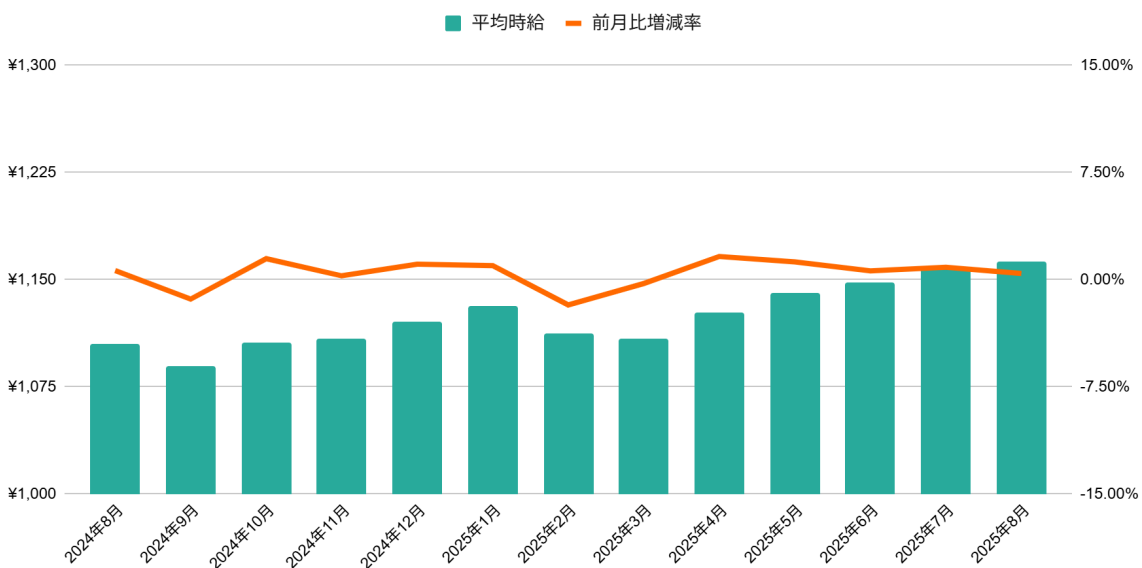
アルバイト・パートの都道府県別賃金伸び率ランキング(前月比)トップ3は、1位が和歌山県(増加額+57円、増加率+4.74%)、2位が奈良県(増加額+49円、増加率+3.98%)、3位が三重県(増加額+45円、増加率+3.60%)でした。

ワースト3は、45位が島根県(増加額+10円、増加率+0.88%)、46位が千葉県(増加額+11円、増加率+0.82%)、47位が沖縄県(増加額+5円、増加率+0.43%)となりました。

和歌山県 直近12か月賃金推移（アルバイト・パート） 2024年8月～2025年8月



沖縄県 直近12か月賃金推移（アルバイト・パート） 2024年8月～2025年8月



1位の和歌山県と47位の沖縄県における直近12か月の賃金推移を比較すると、和歌山県の平均時給は2024年8月から2024年9月にかけて一時下落したものの、その後は上昇基調で推移。2025年2月以降は1,200円台を維持し、2025年8月には1,259円に達しています。

沖縄県の平均時給は大きな増減なく、横ばいでの推移を見せています。

○派遣（都道府県別）

【2025年8月度】都道府県別 賃金伸び率ランキング （派遣）

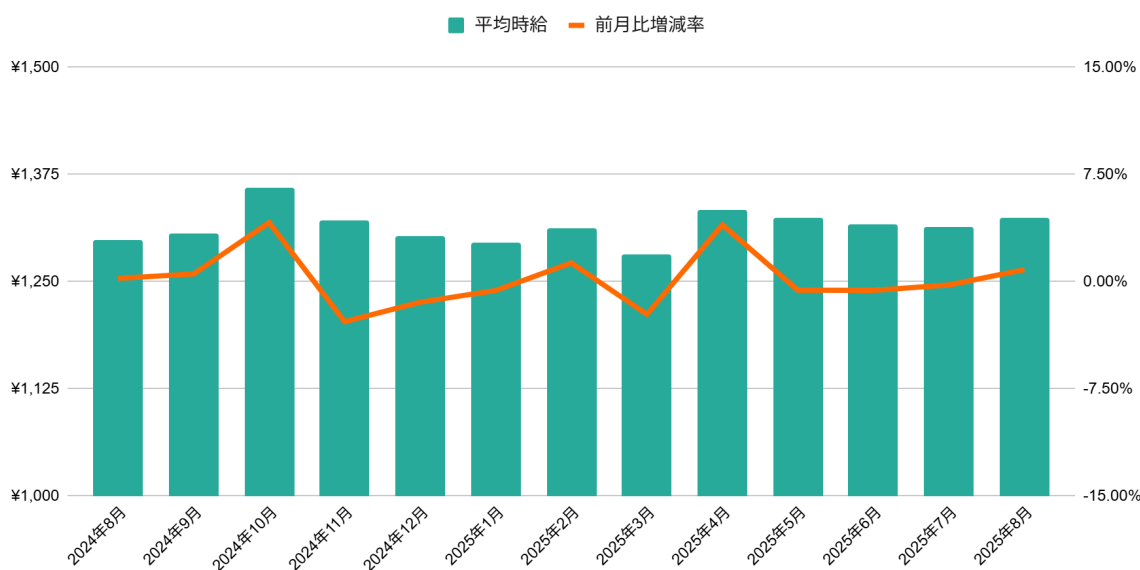
| 順位 | エリア | 2025年7月 | 2025年8月 | 増減額 | 増減率 |
|----|------|---------|---------|-------|--------|
| 1 | 富山県 | 1,314円 | 1,325円 | +11円 | +0.84% |
| 2 | 埼玉県 | 1,564円 | 1,572円 | +8円 | +0.51% |
| 3 | 北海道 | 1,332円 | 1,338円 | +6円 | +0.45% |
| 45 | 和歌山県 | 1,320円 | 1,276円 | -44円 | -3.33% |
| 46 | 鹿児島県 | 1,278円 | 1,228円 | -50円 | -3.91% |
| 47 | 奈良県 | 1,489円 | 1,364円 | -125円 | -8.39% |

派遣の都道府県別賃金伸び率ランキング（前月比）トップ3は、1位が富山県（増加額+11円、増加率+0.84%）、2位が埼玉県（増加額+8円、増加率+0.51%）、3位が北海道（増加額+6円、増加率+0.45%）でした。

ワースト3は、45位が和歌山県（減少額-44円、減少率-3.33%）、46位が鹿児島県（減少額-50円、減少率-3.91%）、47位が奈良県（減少額-125円、減少率-8.39%）となりました。

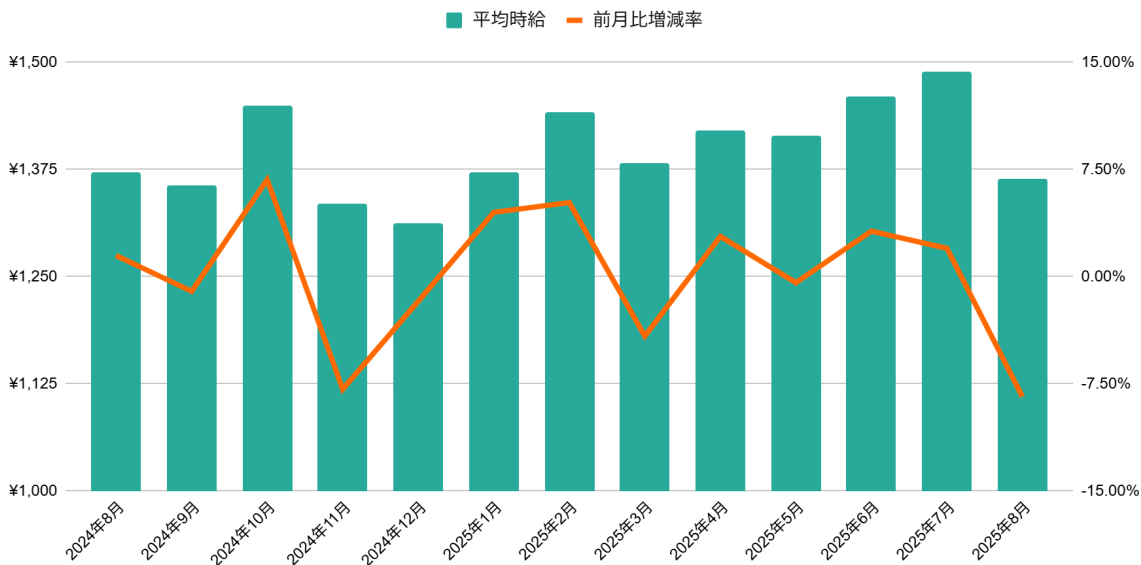
富山県 直近12か月賃金推移（派遣）

2024年8月～2025年8月



奈良県 直近12か月賃金推移（派遣）

2024年8月～2025年8月



1位の富山県と47位の奈良県における直近12か月の賃金推移を比較すると、富山県では2024年10月に時給が1,360円まで上昇した後、一時下落したものの、2025年4月以降は1,320円台から1,330円台で安定的に推移。2025年8月には1,325円となっています。

奈良県の平均時給は1,300円台から1,400円台の間で大きく変動しており、2025年7月に1,489円まで上昇した後、2025年8月には1,364円へと大幅に下落しました。特定の派遣企業が複数出稿していた、時給2,500円の看護師求人の掲載終了が影響しています。

○正社員（都道府県別）

【2025年8月度】都道府県別 賃金伸び率ランキング（正社員）

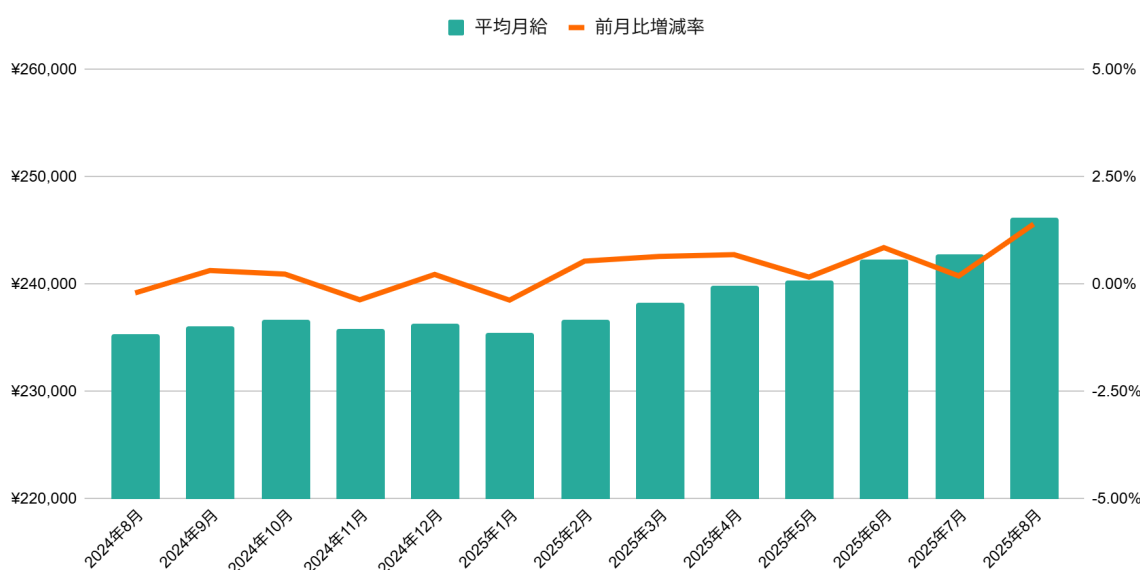
| 順位 | エリア | 2025年7月 | 2025年8月 | 増減額 | 増減率 |
|----|------|----------|----------|---------|--------|
| 1 | 長崎県 | 242,820円 | 246,218円 | +3,398円 | +1.40% |
| 2 | 奈良県 | 259,273円 | 262,273円 | +3,000円 | +1.16% |
| 3 | 鹿児島県 | 241,517円 | 243,801円 | +2,284円 | +0.95% |
| 45 | 香川県 | 248,636円 | 248,581円 | -55円 | -0.02% |
| 46 | 静岡県 | 255,102円 | 254,835円 | -267円 | -0.10% |
| 47 | 山口県 | 242,322円 | 241,747円 | -575円 | -0.24% |

正社員の都道府県別賃金伸び率ランキング(前月比)トップ3は、1位が長崎県(増加額+3,398円、増加率+1.40%)、2位が奈良県(増加額+3,000円、増加率+1.16%)、3位が鹿児島県(増加額+2,284円、増加率+0.95%)でした。

ワースト3は、45位が香川県(減少額-55円、減少率-0.02%)、46位が静岡県(減少額-267円、減少率-0.10%)、47位が山口県(減少額-575円、減少率-0.24%)となりました。

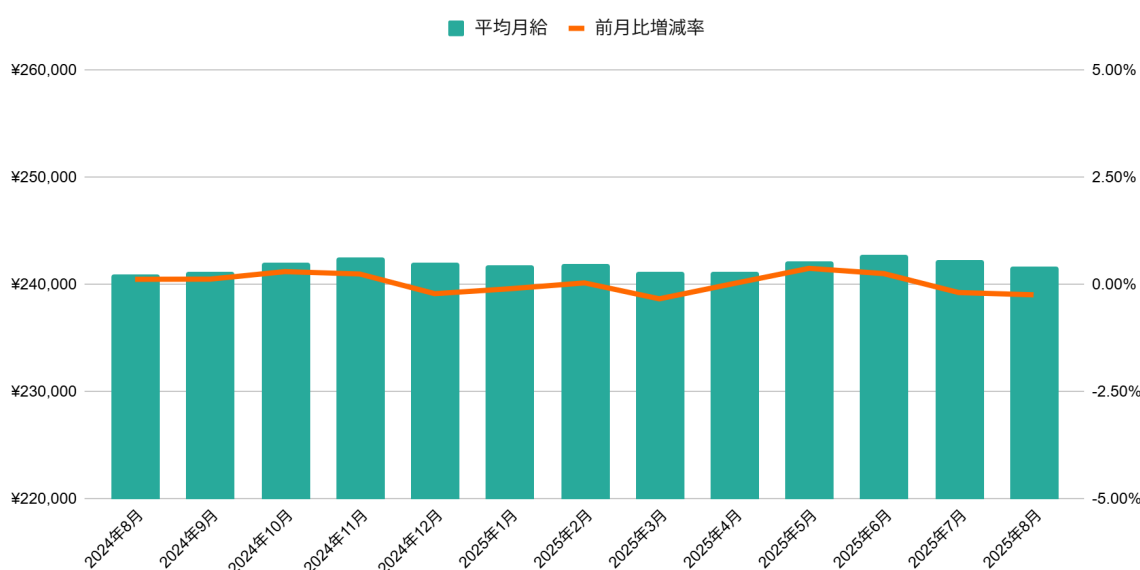
長崎県 直近12か月賃金推移(正社員)

2024年8月～2025年8月



山口県 直近12か月賃金推移(正社員)

2024年8月～2025年8月



1位の長崎県と47位の山口県における直近12か月の賃金推移を比較すると、長崎県の平均月給は2024年8月以降、概ね上昇基調で推移。特に2025年4月以降は連続して上昇し、2025年8月には246,218円に達しています。

山口県の平均月給は241,000円から242,000円台の範囲で横ばいで推移しています。

○調査概要

当社が収集した下記求人媒体より求人情報を抽出し、集計した。

- アルバイト・パート :「イーアイデム」「バイトル」「マイナビバイト」
- 派遣 :「はたらこねっと」「エン派遣」
- 正社員 :「doda」「type」「エン転職」「マイナビ転職」

<集計対象期間>

2024年7月1日～2025年8月4日

※本レポートでは各月第一月曜日時点に掲載されていた求人を取得・集計対象としている。

<集計対象雇用形態>

正社員、アルバイト、パート、派遣

<平均月給・時給の計算方法について>

求人情報の給与項目内にある給与情報を数値に変換し、下限の金額を合算して平均値を算出した。

<都道府県・市区町村について>

求人情報の勤務地情報を取得し集計をおこなった。1求人に対して2つ以上の勤務地都道府県が紐づいている場合、最初に記載されている都道府県を採用した。

【求人ビッグデータについて】

2014年から求人サイトのクロール取得を開始し、現在では日本全国150以上のサイトから40億件以上の求人ビッグデータを保有しています。人材業界でのマーケティング調査や営業リストのほか、採用担当者の採用市場分析などにもご利用いただいております。また、景気動向の参考データとして官公庁や報道機関でのご活用も増えています。日本の採用市場の動向を明らかにする次世代民間データとして、幅広い業界のお客様にご活用いただいております。

【会社概要】

商号：株式会社フロッグ

事業内容：求人ビッグデータ事業

所在地：〒101-0041 東京都千代田区神田須田町1-18 アーバンスクエア神田ビル

設立：2021年1月5日（株式会社ゴーリストより分社化）

資本金：1,000万円

URL：<https://hrog.co.jp>

代表者：阪野 香子

ご提供サービス（一部）

官公庁・研究・報道機関向け求人オルタナティブデータ提供サービス「[HRogリスト for アカデミア](#)」

人材業界のための"求人"企業リスト「[HRogリスト](#)」

人材業界・採用担当者向け求人データ分析ツール「[HRogチャート](#)」

人材業界の一步先を照らすメディア「[HRog](#)」

【HRogサービスに関するお問い合わせ先】

担当者名：営業部
TEL: 03-5296-9595
Email: sales@hrog.co.jp

【本リリースに関する報道関係のお問い合わせ先】

担当者名：秋元（あきもと）
TEL: 080-3705-3483
Email: pr@hrog.co.jp

※当レポートにおいて、提供されているコンテンツ、データ（以下、「本コンテンツ等」と言います。）に関する著作権を含む諸権利は、株式会社フログに帰属しております。本コンテンツ等は販売が予定されるものであり、二次利用を原則的に禁止しております。本コンテンツ等のご利用を希望される場合には、当社にご連絡の上、ご利用ください（有償）。