

【2025年8月度】職種別 賃金伸び率ランキング
求人サイト主要9媒体から雇用形態別に分析！アルバイト・パートでは教育系が前
月比+5.54%で1位

フロッグ
HRog

2025年8月度

職種別 賃金伸び率ランキング

求人サイト主要9媒体から雇用形態別に分析！
アルバイト・パートでは教育系が前月比+5.54%で1位

分析用求人ビッグデータを提供する、株式会社フロッグ（所在地：東京都千代田区、代表取締役：
阪野 香子、以下「当社」）は、「2025年8月度 職種別 賃金伸び率ランキング」を発表しました。

※本調査はアルバイト・パート、派遣、正社員の各雇用形態において、下記求人媒体に掲載され
ている求人情報を収集・集計しました。

- アルバイト・パート : 「イーアイデム」「バイトル」「マイナビバイト」
- 派遣 : 「はたらこねっと」「エン派遣」
- 正社員 : 「doda」「type」「エン転職」「マイナビ転職」

○概要

厚生労働省の中央最低賃金審議会は2025年8月4日、2025年度の最低賃金目安を全国平均で
時給1,118円にすると決定しました。引き上げ額は去年の51円を超えた63円であり、過去最大の
上がり幅となっています。

今回は当社が収集している求人媒体の掲載情報を活用し、2025年8月の「職種別 賃金伸び率ラ
ンキング」をお届けします。前月比でどれだけ賃金が上昇しているのか、各職種最新の傾向を示
す参考資料としてぜひご活用ください！

○2025年8月度トピック(職種別)

■雇用形態別の賃金増減率(前月比)は、アルバイト・パートが-5.32%~+5.54%、派遣が-2.90%~+1.29%、正社員が-0.67%~+0.82%。

■職種別賃金増加率ランキングの1位は、アルバイト・パートが「教育/語学/スポーツ」(前月比+5.54%)、派遣が「クリエイティブ(Web系)」(+1.29%)、正社員が「ホテル/旅館/ブライダル」(+0.82%)。

○アルバイト・パート(職種別)

【2025年8月度】職種別 賃金伸び率ランキング (アルバイト・パート)

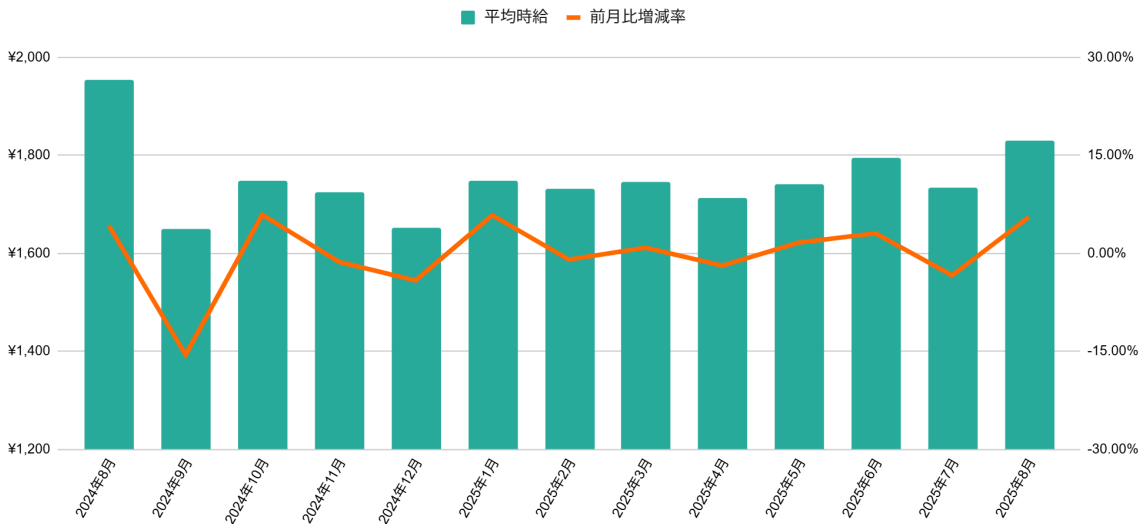
順位	職種	2025年7月	2025年8月	増減額	増減率
1	教育/語学/スポーツ	1,733円	1,829円	+96円	+5.54%
2	営業/事務/ 企画/管理	1,260円	1,293円	+33円	+2.62%
3	運輸/物流/配送/ 警備/作業/調査	1,224円	1,241円	+17円	+1.39%
13	建設/土木/エネルギー	1,616円	1,530円	-86円	-5.32%

アルバイト・パートの職種別賃金伸び率ランキング(前月比)トップ3は、1位が「教育/語学/スポーツ」(増加額+96円、増加率+5.54%)、2位が「営業/事務/企画/管理」(増加額+33円、増加率+2.62%)、3位が「運輸/物流/配送/警備/作業/調査」(増加額+17円、増加率+1.39%)でした。

ワースト1は「建設/土木/エネルギー」(減少額-86円、減少率-5.32%)でした。

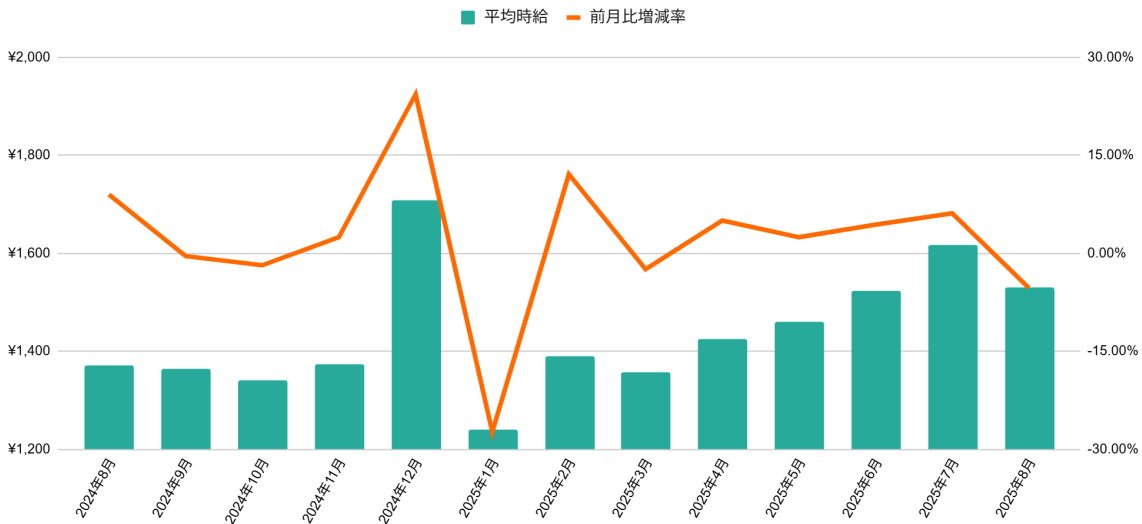
教育/語学/スポーツ 直近12か月賃金推移（アルバイト・パート）

2024年8月～2025年8月



建設/土木/エネルギー 直近12か月賃金推移（アルバイト・パート）

2024年8月～2025年8月



1位の「教育/語学/スポーツ」と13位の「建設/土木/エネルギー」における直近12か月の賃金推移を比較すると、「教育/語学/スポーツ」では、2024年8月に平均時給が1,954円と高い水準に達した後、2024年9月には急落。受験シーズンに合わせて集中的に出稿していた特定の教育系企業の高時給求人掲載終了が影響しました。以後は横ばいでの推移を見せていたものの、受験シーズンに合わせて再び平均時給が上昇しました。

「建設/土木/エネルギー」では、株式会社ケイ・マックスが時給2,333円の求人を2024年12月と2025年7月に大量出稿。特に2024年12月には600件を超える出稿があり、これにより平均時給が大きく上昇しました。出稿が減少した後は、平均時給も減少しています。2025年4月から2025年7月にかけては上昇傾向を見せていたものの、2025年8月にかけては減少に転じています。

○派遣（職種別）

【2025年8月度】職種別 賃金伸び率ランキング （派遣）

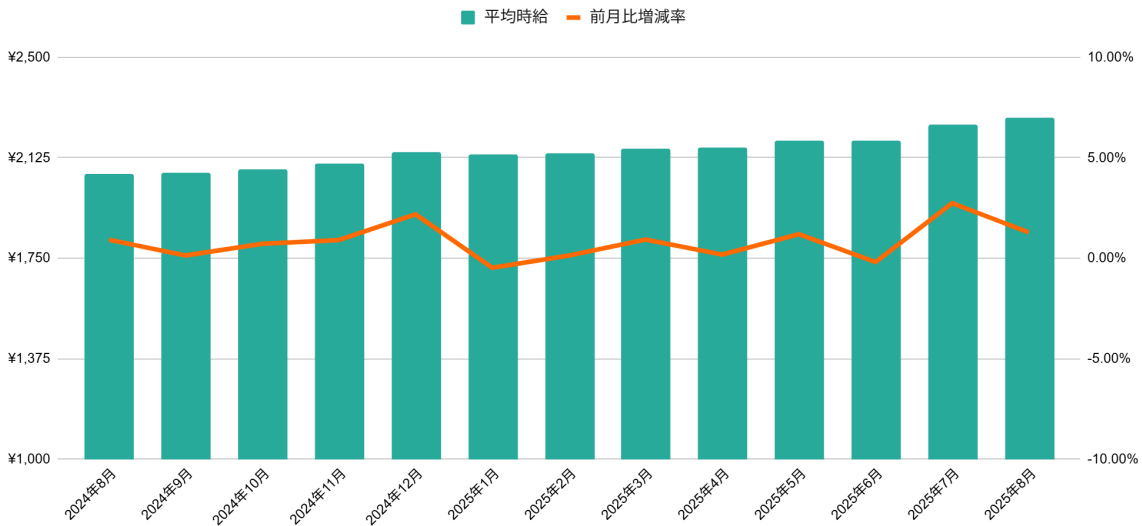
順位	職種	2025年7月	2025年8月	増減額	増減率
1	クリエイティブ （Web系）	2,247円	2,276円	+29円	+1.29%
2	クリエイティブ （Web以外）	1,910円	1,933円	+23円	+1.20%
3	ITエンジニア/ IT系専門職	2,708円	2,731円	+23円	+0.85%
11	医療/医薬/福祉	1,588円	1,542円	-46円	-2.90%

派遣の職種別賃金伸び率ランキング（前月比）トップ3は、1位が「クリエイティブ（Web系）」（増加額+29円、増加率+1.29%）、2位が「クリエイティブ（Web以外）」（増加額+23円、増加率+1.20%）、3位が「ITエンジニア/IT系専門職」（増加額+23円、増加率+0.85%）でした。

ワースト1は「医療/医薬/福祉」（減少額-46円、減少率-2.90%）でした。

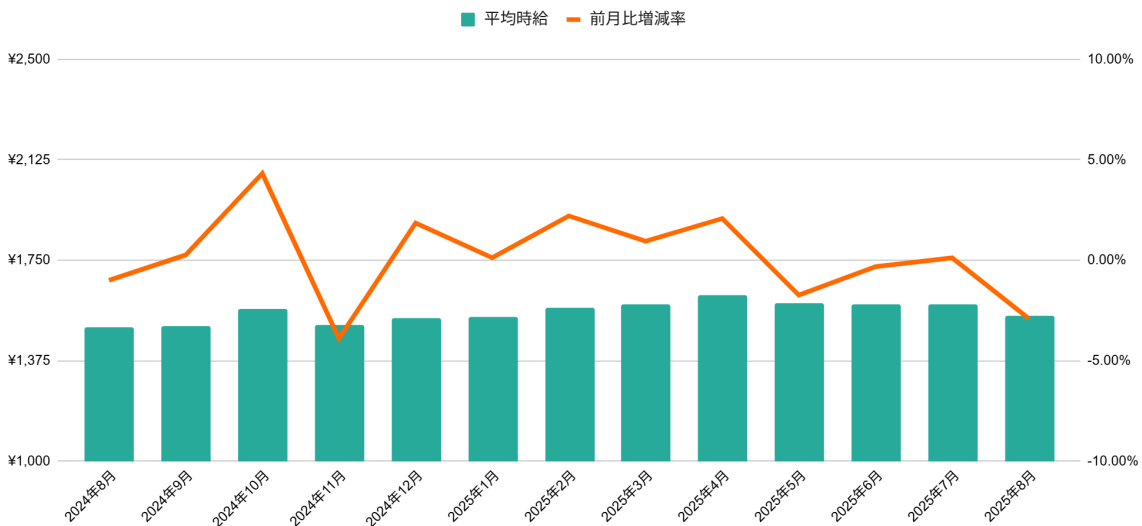
クリエイティブ（Web系） 直近12か月賃金推移（派遣）

2024年8月～2025年8月



医療/医薬/福祉 直近12か月賃金推移（派遣）

2024年8月～2025年8月



1位の「クリエイティブ（Web系）」と11位の「医療/医薬/福祉」における直近の賃金推移を比較すると、「クリエイティブ（Web系）」はゆるやかな上昇傾向を維持しています。

一方、「医療/医薬/福祉」では、2024年9月から10月にかけて+4.32%と大きく上昇した後、11月に一旦下落し、その後は上昇と下落を繰り返しています。

○正社員（職種別）

【2025年8月度】職種別 賃金伸び率ランキング （正社員）

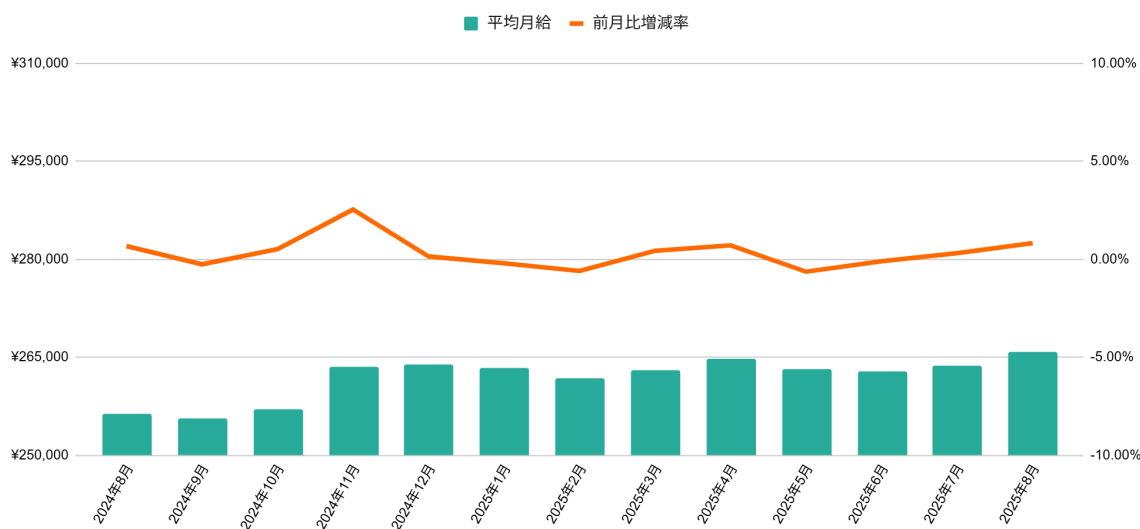
順位	職種	2025年7月	2025年8月	増減額	増減率
1	ホテル/旅館/ ブライダル	263,676円	265,835円	+2,159円	+0.82%
2	映像/イベント/ 芸能/キャンペーン	297,925円	299,889円	+1,964円	+0.66%
3	販売/接客/サービス	257,312円	258,619円	+1,307円	+0.51%
17	クリエイティブ (Web以外)	297,921円	295,921円	-2,000円	-0.67%

正社員の職種別賃金伸び率ランキング（前月比）トップ3は、1位が「ホテル/旅館/ブライダル」（増加額+2,159円、増加率+0.82%）、2位が「映像/イベント/芸能/キャンペーン」（増加額+1,964円、増加率+0.66%）、3位が「販売/接客/サービス」（増加額+1,307円、増加率+0.51%）でした。

ワースト1は「クリエイティブ（Web以外）」（減少額-2,000円、減少率-0.67%）でした。

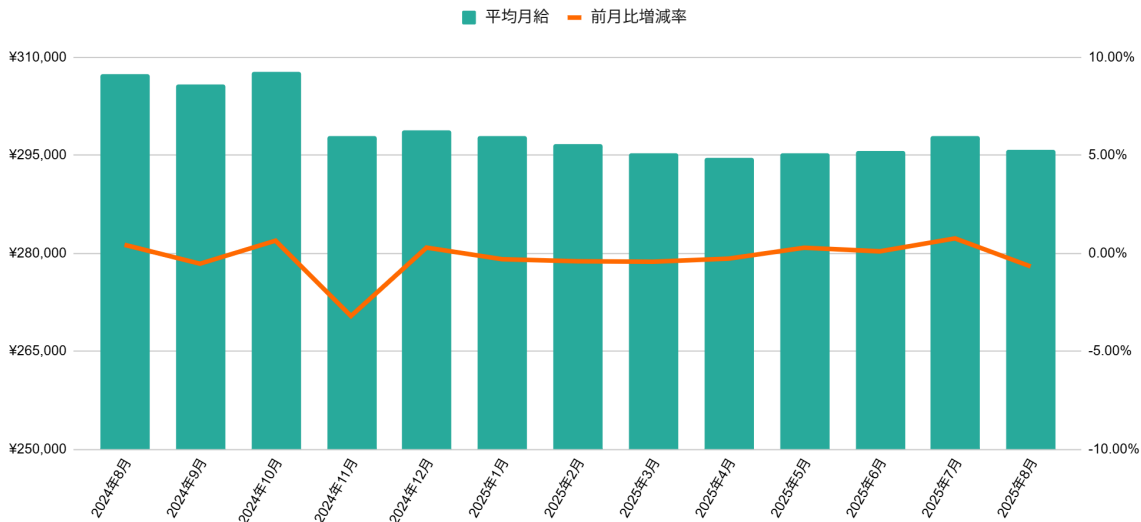
ホテル/旅館/ブライダル 直近12か月賃金推移（正社員）

2024年8月～2025年8月



クリエイティブ（Web以外） 直近12か月賃金推移（正社員）

2024年8月～2025年8月



1位の「ホテル/旅館/ブライダル」と17位の「クリエイティブ（Web以外）」における直近の月給推移を比較すると、「ホテル/旅館/ブライダル」では、2024年10月から11月にかけて平均月給が大きく上昇し、その後は比較的安定した推移を続けています。

一方、「クリエイティブ（Web以外）」では、2024年10月から11月にかけて求人数が1,000件以上増加し、特に月給25万円以下の求人が多く出稿されたことで高月給帯の割合が減少し、平均月給も下落しました。以後はゆるやかな減少傾向を見せています。

○調査概要

当社が収集した下記求人媒体より求人情報を抽出し、集計した。

- アルバイト・パート : 「イーアイデム」「バイトル」「マイナビバイト」
- 派遣 : 「はたらこねっと」「エン派遣」
- 正社員 : 「doda」「type」「エン転職」「マイナビ転職」

<集計対象期間>

2024年7月1日～2025年8月4日

※本レポートでは各月第一月曜日時点に掲載されていた求人を取得・集計対象としている。

<集計対象雇用形態>

正社員、アルバイト、パート、派遣

<平均月給・時給の計算方法について>

求人情報の給与項目内にある給与情報を数値に変換し、下限の金額を合算して平均値を算出した。

<職種について>

複数の求人媒体の情報をまたいで集計するため、媒体記載の職種カテゴリーを使用せず、独自のキーワードマッピング処理に基づいた職種カテゴリーを使用して求人情報を分類・集計した。また、外れ値を調整するため、全22職種ある分類のうちアルバイト・パートは13職種、派遣は11職種、正社員は17職種に限定した。

【求人ビッグデータについて】

2014年から求人サイトのクロール取得を開始し、現在では日本全国150以上のサイトから40億件以上の求人ビッグデータを保有しています。人材業界でのマーケティング調査や営業リストのほか、採用担当者の採用市場分析などにもご利用いただいております。また、景気動向の参考データとして官公庁や報道機関でのご活用も増えています。日本の採用市場の動向を明らかにする次世代民間データとして、幅広い業界のお客様にご活用いただいております。

【会社概要】

商号：株式会社フロッグ

事業内容：求人ビッグデータ事業

所在地：〒101-0041 東京都千代田区神田須田町1-18 アーバンスクエア神田ビル

設立：2021年1月5日（株式会社ゴーリストより分社化）

資本金：1,000万円

URL：<https://hrog.co.jp>

代表者：阪野 香子

ご提供サービス（一部）

官公庁・研究・報道機関向け求人オルタナティブデータ提供サービス「[HRogリスト for アカデミ](#)
[ズ](#)」

人材業界のための"求人"企業リスト「[HRogリスト](#)」

人材業界・採用担当者向け求人データ分析ツール「[HRogチャート](#)」

人材業界の一步先を照らすメディア「[HRog](#)」

【HRogサービスに関するお問い合わせ先】

担当者名：営業部

TEL：03-5296-9595

Email：sales@hrog.co.jp

【本リリースに関する報道関係のお問い合わせ先】

担当者名：秋元（あきもと）

TEL：080-3705-3483

Email：pr@hrog.co.jp

※当レポートにおいて、提供されているコンテンツ、データ（以下、「本コンテンツ等」と言います。）に関する著作権を含む諸権利は、株式会社フロッグに帰属しております。本コンテンツ等は販売が予定されるものであり、二次利用を原則的に禁止しております。本コンテンツ等のご利用を希望される場合には、当社にご連絡の上、ご利用ください（有償）。