

【2025年9月度】職種別 賃金伸び率ランキング  
求人サイト主要9媒体から雇用形態別に分析！派遣ではアパレル系が前月比  
**+2.12%で1位**

フロッグ  
HRog

2025年9月度

## 職種別 賃金伸び率ランキング

求人サイト主要9媒体から雇用形態別に分析！  
派遣ではアパレル系が前月比**+2.12%**で1位

分析用求人ビッグデータを提供する、株式会社フロッグ（所在地：東京都千代田区、代表取締役：阪野 香子、以下「当社」）は、「2025年9月度 職種別 賃金伸び率ランキング」を発表しました。

※本調査はアルバイト・パート、派遣、正社員の各雇用形態において、下記求人媒体に掲載されている求人情報を収集・集計しました。

- アルバイト・パート : 「イーアイデム」「バイトル」「マイナビバイト」
- 派遣 : 「はたらこねっと」「エン派遣」
- 正社員 : 「doda」「type」「エン転職」「マイナビ転職」

### ○概要

厚生労働省は2025年9月5日、「[令和7年度最低賃金額答申](#)」を発表。全ての都道府県で地域別最低賃金の答申がされたことを受け、改定額を取りまとめました。改定額の全国加重平均額は1,121円であり、この平均額66円の上げは、昭和53年度に目安制度が始まって以降で最高額となりました。

今回は当社が収集している求人媒体の掲載情報を活用し、2025年9月の「職種別 賃金伸び率ランキング」をお届けします。前月比でどれだけ賃金が上昇しているのか、各職種最新の傾向を示す参考資料としてぜひご活用ください！

### ○2025年9月度トピック(職種別)

- 雇用形態別の賃金増減率(前月比)は、アルバイト・パートが-2.88%~+1.86%、派遣が-0.36%~+2.12%、正社員が-1.34%~+0.21%。
- 職種別賃金増加率ランキングの1位は、アルバイト・パートが「ファッション/アパレル/インテリア」(前月比+1.86%)、派遣が「ファッション/アパレル/インテリア」(+2.12%)、正社員が「教育/語学/スポーツ」(+0.21%)。

## ○アルバイト・パート(職種別)

### 【2025年9月度】職種別 賃金伸び率ランキング (アルバイト・パート)

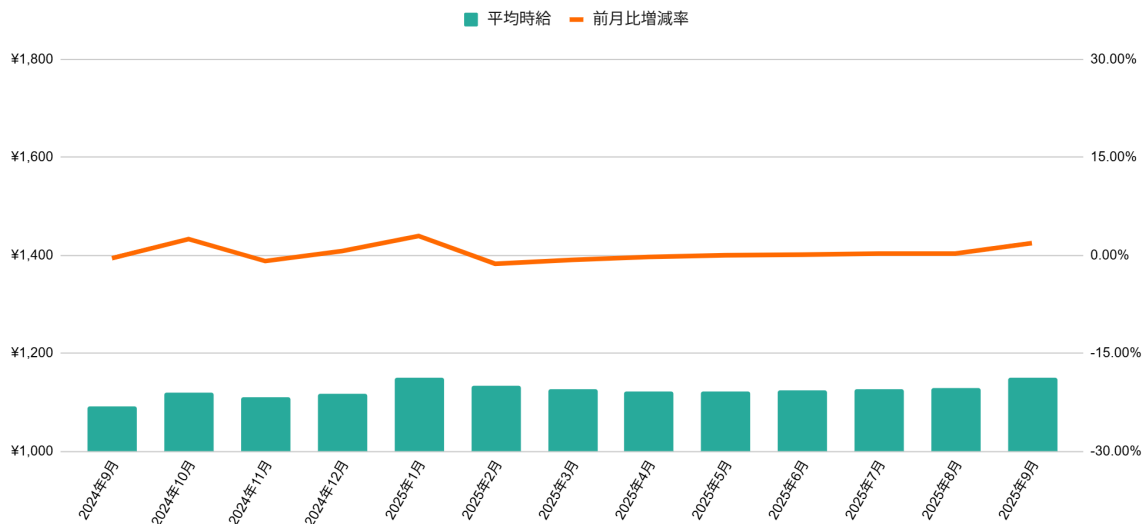
順位	職種	2025年8月	2025年9月	増減額	増減率
1	ファッション/ アパレル/インテリア	1,130円	1,151円	+21円	1.86%
2	映像/イベント/ 芸能/キャンペーン	1,218円	1,234円	+16円	1.31%
3	アミューズメント	1,261円	1,276円	+15円	1.19%
13	建設/土木/エネルギー	1,530円	1,486円	-44円	-2.88%

アルバイト・パートの職種別賃金伸び率ランキング(前月比)トップ3は、1位が「ファッション/アパレル/インテリア」(増加額+21円、増加率+1.86%)、2位が「映像/イベント/芸能/キャンペーン」(増加額+16円、増加率+1.31%)、3位が「アミューズメント」(増加額+15円、増加率+1.19%)でした。

ワースト1は「建設/土木/エネルギー」(減少額-44円、減少率-2.88%)でした。

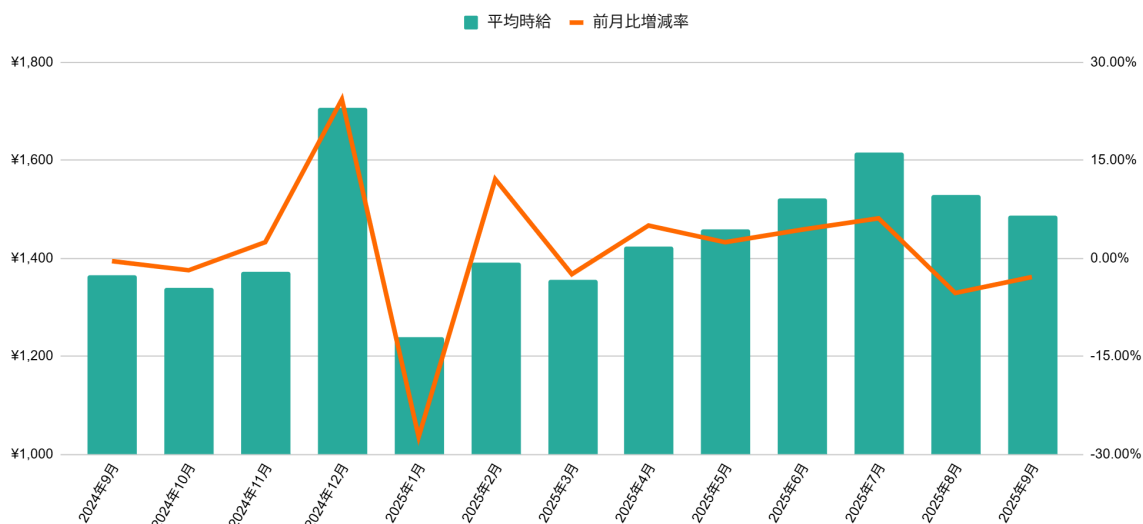
## ファッション/アパレル/インテリア 直近12か月賃金推移（アルバイト・パート）

2024年9月～2025年9月



## 建設/土木/エネルギー 直近12か月賃金推移（アルバイト・パート）

2024年9月～2025年9月



1位の「ファッション/アパレル/インテリア」と13位の「建設/土木/エネルギー」における直近12か月の賃金推移を比較すると、「ファッション/アパレル/インテリア」では2024年9月から10月にかけて上昇した後、一旦下落しましたが、2025年1月に大きく上昇し、その後は比較的安定した推移を維持しています。

「建設/土木/エネルギー」では、株式会社ケイ・マックスが時給2,333円の求人を2024年12月と2025年7月に大量出稿。特に2024年12月には600件を超える出稿があり、これにより平均時給が大きく上昇しました。出稿が減少した後は、平均時給も減少しています。2025年4月から2025年7月にかけては上昇傾向を見せていたものの、2025年9月にかけては減少に転じています。

## ○派遣（職種別）

### 【2025年9月度】職種別 賃金伸び率ランキング （派遣）

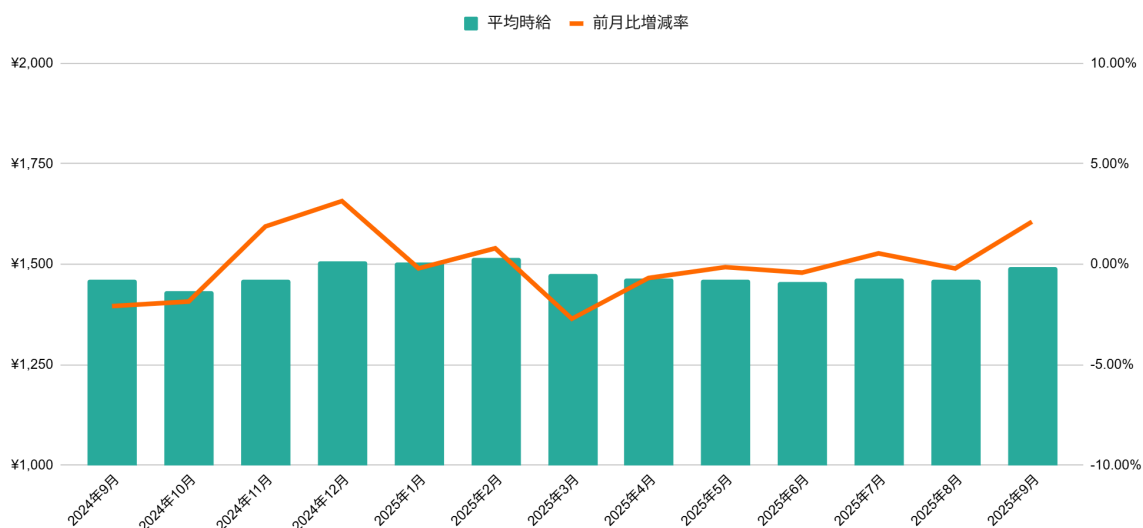
順位	職種	2025年8月	2025年9月	増減額	増減率
1	ファッション/ アパレル/インテリア	1,462円	1,493円	+31円	2.12%
2	教育/語学/スポーツ	1,446円	1,475円	+29円	2.01%
3	販売/接客/サービス	1,455円	1,469円	+14円	0.96%
11	クリエイティブ (Web以外)	1,933円	1,926円	-7円	-0.36%

派遣の職種別賃金伸び率ランキング（前月比）トップ3は、1位が「ファッション/アパレル/インテリア」（増加額+31円、増加率+2.12%）、2位が「教育/語学/スポーツ」（増加額+29円、増加率+2.01%）、3位が「販売/接客/サービス」（増加額+14円、増加率+0.96%）でした。

ワースト1は「クリエイティブ（Web以外）」（減少額-7円、減少率-0.36%）でした。

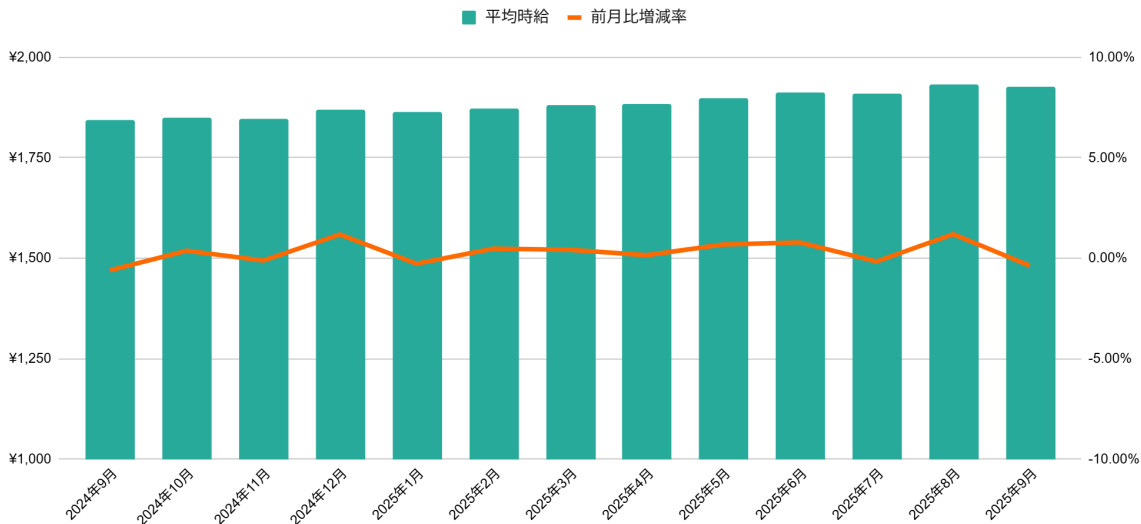
### ファッション/アパレル/インテリア 直近12か月賃金推移（派遣）

2024年9月～2025年9月



## クリエイティブ（Web以外） 直近12か月賃金推移（派遣）

2024年9月～2025年9月



1位の「ファッション/アパレル/インテリア」と11位の「クリエイティブ（Web以外）」における直近の時給推移を比較すると、「ファッション/アパレル/インテリア」の平均時給では2025年8月から同年9月にかけて、アパレル業界を中心とした人材サービスを提供する株式会社iDAと株式会社スタップブリッジが、時給1,600円台のアパレルスタッフ求人を出稿した影響で上昇しました。

一方、「クリエイティブ（Web以外）」では全体的にゆるやかな上昇傾向を維持していますが、直近では微減となっています。

### ○正社員（職種別）

#### 【2025年9月度】職種別 賃金伸び率ランキング （正社員）

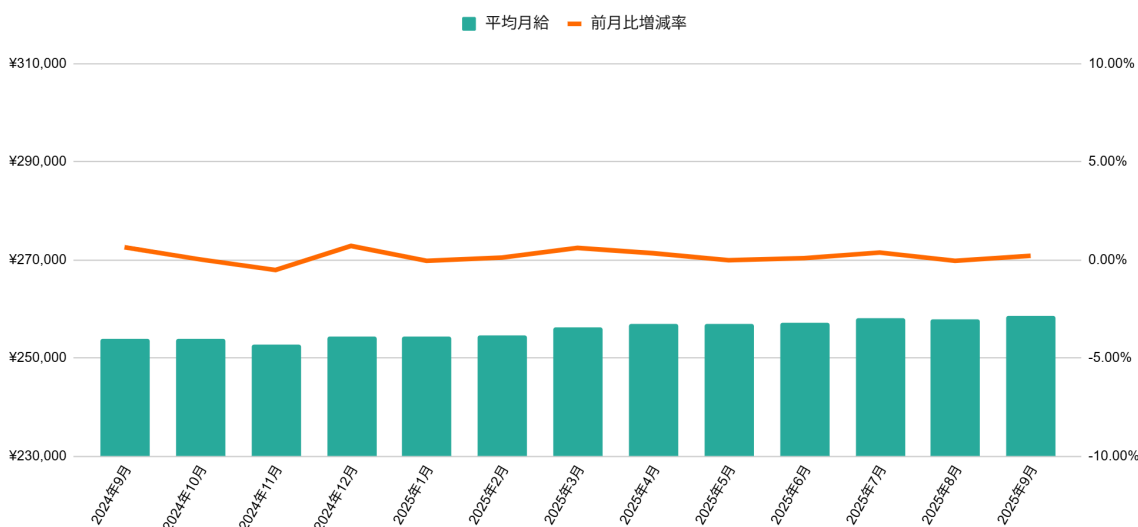
順位	職種	2025年8月	2025年9月	増減額	増減率
1	教育/語学/スポーツ	257,982円	258,521円	+539円	0.21%
2	運輸/物流/配送/ 警備/作業/調査	253,913円	254,383円	+470円	0.19%
3	ファッション/ アパレル/インテリア	280,310円	280,725円	+415円	0.15%
17	映像/イベント/芸能/ キャンペーン	299,889円	295,872円	-4,017円	-1.34%

正社員の職種別賃金伸び率ランキング(前月比)トップ3は、1位が「教育/語学/スポーツ」(増加額+539円、増加率+0.21%)、2位が「運輸/物流/配送/警備/作業/調査」(増加額+470円、増加率+0.19%)、3位が「ファッション/アパレル/インテリア」(増加額+415円、増加率+0.15%)でした。

ワースト1は「映像/イベント/芸能/キャンペーン」(減少額-4,017円、減少率-1.34%)でした。

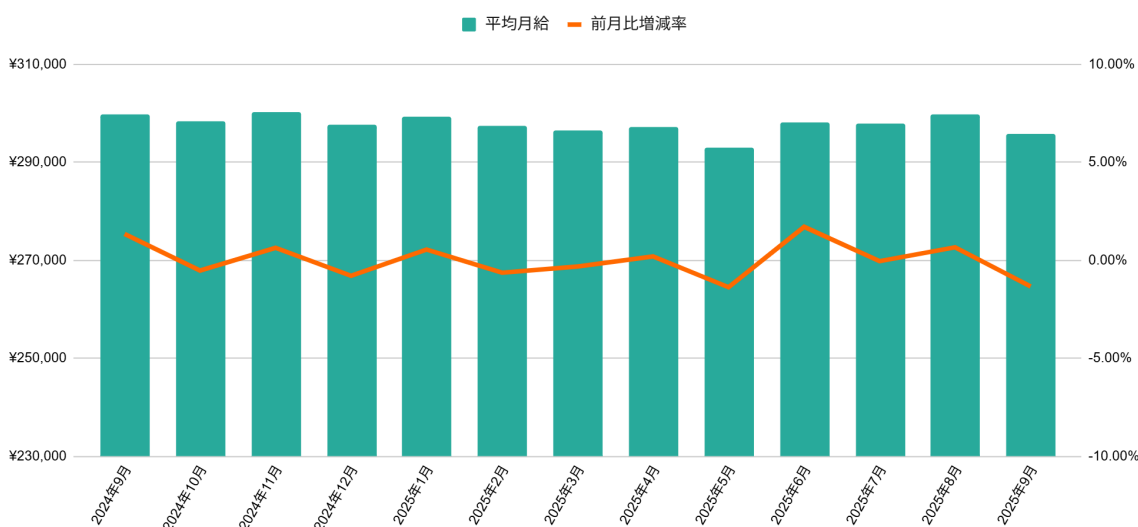
## 教育/語学/スポーツ 直近12か月賃金推移 (正社員)

2024年9月～2025年9月



## 映像/イベント/芸能/キャンペーン 直近12か月賃金推移 (正社員)

2024年9月～2025年9月



1位の「教育/語学/スポーツ」と17位の「映像/イベント/芸能/キャンペーン」における直近の月給推移を比較すると、「教育/語学/スポーツ」では2024年11月に一旦下落したものの、その後はゆるやかな上昇傾向を維持しています。

一方、「映像/イベント/芸能/キャンペーン」では2025年5月に下落した後、6月から8月にかけて回復傾向を見せましたが、9月に再び減少となっています。

## ○調査概要

当社が収集した下記求人媒体より求人情報を抽出し、集計した。

- アルバイト・パート :「イーアイデム」「バイトル」「マイナビバイト」
- 派遣 :「はたらこねっと」「エン派遣」
- 正社員 :「doda」「type」「エン転職」「マイナビ転職」

### <集計対象期間>

2024年8月4日～2025年9月1日

※本レポートでは各月第一月曜日時点に掲載されていた求人を取得・集計対象としている。

### <集計対象雇用形態>

正社員、アルバイト、パート、派遣

### <平均月給・時給の計算方法について>

求人情報の給与項目内にある給与情報を数値に変換し、下限の金額を合算して平均値を算出した。

### <職種について>

複数の求人媒体の情報をまたいで集計するため、媒体記載の職種カテゴリーを使用せず、独自のキーワードマッピング処理に基づいた職種カテゴリーを使用して求人情報を分類・集計した。また、外れ値を調整するため、全22職種ある分類のうちアルバイト・パートは13職種、派遣は11職種、正社員は17職種に限定した。

### 【求人ビッグデータについて】

2014年から求人サイトのクロール取得を開始し、現在では日本全国150以上のサイトから40億件以上の求人ビッグデータを保有しています。人材業界でのマーケティング調査や営業リストのほか、採用担当者の採用市場分析などにもご利用いただいております。また、景気動向の参考データとして官公庁や報道機関でのご活用も増えています。日本の採用市場の動向を明らかにする次世代民間データとして、幅広い業界のお客様にご活用いただいております。

### 【会社概要】

商号：株式会社フログ

事業内容：求人ビッグデータ事業

所在地：〒101-0041 東京都千代田区神田須田町1-18 アーバンスクエア神田ビル

設立：2021年1月5日（株式会社ゴーリストより分社化）

資本金：1,000万円

URL：<https://hrog.co.jp>

代表者：阪野 香子

### ご提供サービス（一部）

官公庁・研究・報道機関向け求人オルタナティブデータ提供サービス「[HRogリスト for アカデミア](#)」

人材業界のための"求人"企業リスト「[HRogリスト](#)」

人材業界・採用担当者向け求人データ分析ツール「[HRogチャート](#)」

人材業界の一步先を照らすメディア「[HRog](#)」

### 【HRogサービスに関するお問い合わせ先】

担当者名：営業部  
TEL: 03-5296-9595  
Email: [sales@hrog.co.jp](mailto:sales@hrog.co.jp)

【本リリースに関する報道関係のお問い合わせ先】

担当者名：秋元(あきもと)  
TEL: 080-3705-3483  
Email: [pr@hrog.co.jp](mailto:pr@hrog.co.jp)

※当レポートにおいて、提供されているコンテンツ、データ(以下、「本コンテンツ等」と言います。)に関する著作権を含む諸権利は、株式会社フログに帰属しております。本コンテンツ等は販売が予定されるものであり、二次利用を原則的に禁止しております。本コンテンツ等のご利用を希望される場合には、当社にご連絡の上、ご利用ください(有償)。