

**【2025年12月度】職種別 賃金伸び率ランキング**  
求人サイト主要9媒体から雇用形態別に分析！アルバイト・パートでは建設系が前  
月比+22.49%で1位

2025年12月度

## 職種別 賃金伸び率ランキング

求人サイト主要9媒体から雇用形態別に分析！

アルバイト・パートでは建設系が前月比+22.49%で1位

分析用求人ビッグデータを提供する、株式会社フロッグ（所在地：東京都千代田区、代表取締役：  
阪野 香子、以下「当社」）は、「2025年12月度 職種別 賃金伸び率ランキング」を発表しました。

※本調査はアルバイト・パート、派遣、正社員の各雇用形態において、下記求人媒体に掲載され  
ている求人情報を収集・集計しました。

- アルバイト・パート : 「イーアイデム」「バイトル」「マイナビバイト」
- 派遣 : 「はたらこねっと」「エン派遣」
- 正社員 : 「doda」「type」「エン転職」「マイナビ転職」

### ○概要

当社が収集している求人媒体の掲載情報を活用し、2025年12月度における「職種別 賃金伸び  
率ランキング」をお届けします。前月比でどれだけ賃金が上昇しているのか、各職種の最新の傾  
向を示す参考資料としてぜひご活用ください！

### ○トピック(職種別)

- 雇用形態別の賃金増減率(前月比)は、アルバイト・パートが-2.39%～+22.49%、正社員が  
+0.03%～+1.58%。
- 職種別賃金増加率ランキングの1位は、アルバイト・パートが「建設/土木/エネルギー」(前月比  
+22.49%)、正社員が「ホテル/旅館/ブライダル」(+1.58%)。

### ○アルバイト・パート(職種別)

## 【2025年12月度】職種別 賃金伸び率ランキング (アルバイト・パート)

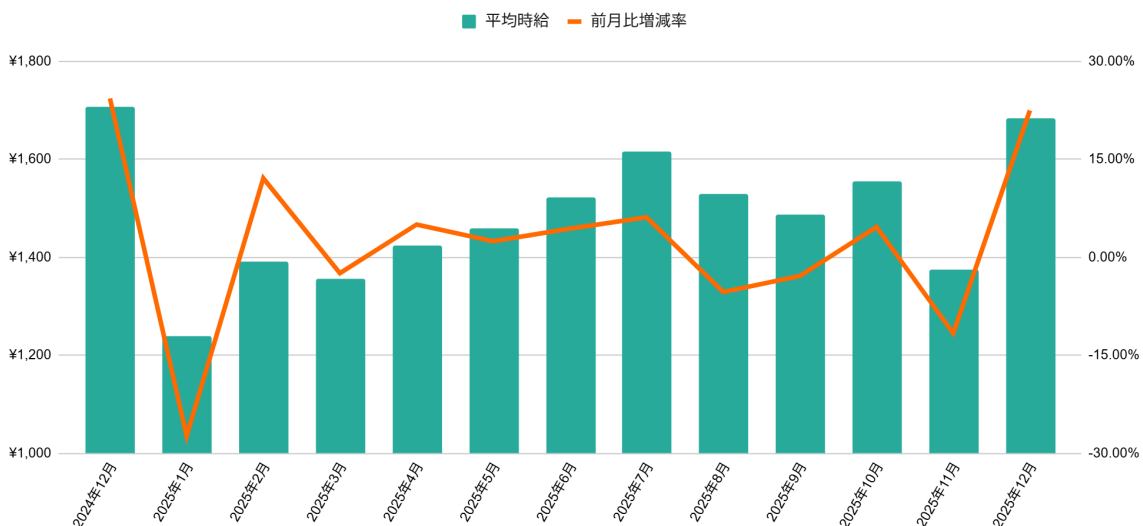
順位	職種	2025年11月	2025年12月	増減額	増減率
1	建設/土木/ エネルギー	1,374円	1,683円	+309円	+22.49%
2	製造/工場/ 化学/食品	1,283円	1,316円	+33円	+2.57%
3	映像/イベント/ 芸能/キャンペーン	1,404円	1,428円	+24円	+1.71%
13	教育/語学/スポーツ	1,756円	1,714円	-42円	-2.39%

アルバイト・パートの職種別賃金伸び率ランキング(前月比)トップ3は、1位が「建設/土木/エネルギー」(増加額+309円、増加率+22.49%)、2位が「製造/工場/化学/食品」(増加額+33円、増加率+2.57%)、3位が「映像/イベント/芸能/キャンペーン」(増加額+24円、増加率+1.71%)でした。

ワースト1は「教育/語学/スポーツ」(減少額-42円、減少率-2.39%)でした。

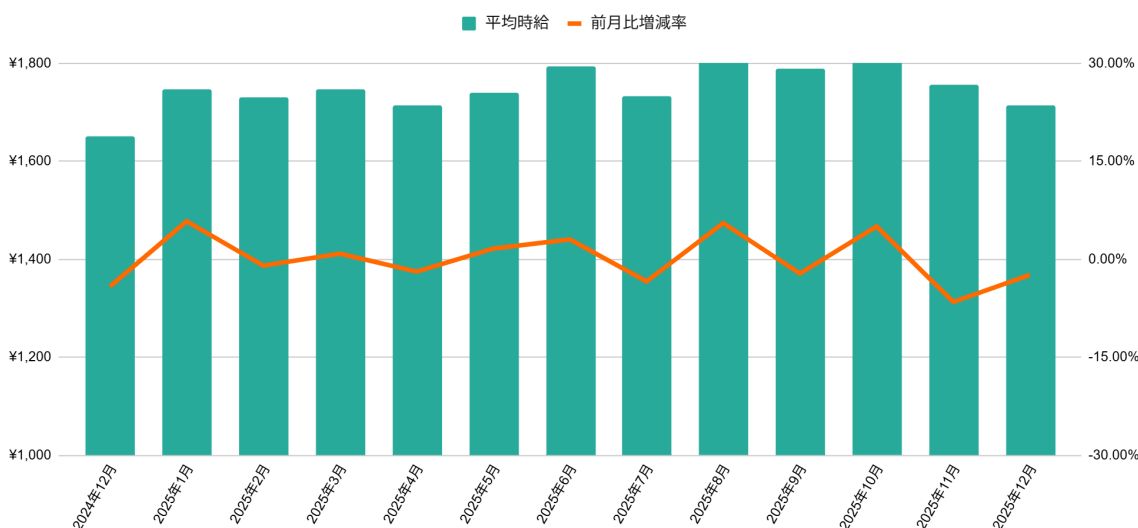
## 建設/土木/エネルギー 直近12か月賃金推移 (アルバイト・パート)

2024年12月～2025年12月



## 教育/語学/スポーツ 直近12か月賃金推移（アルバイト・パート）

2024年12月～2025年12月



1位の「建設/土木/エネルギー」と13位の「教育/語学/スポーツ」における直近12か月の賃金推移を比較すると、「建設/土木/エネルギー」では特定の企業が時給2,000円以上の資材搬入系の求人を複数出稿した影響で、平均時給が急上昇しました。

一方、「教育/語学/スポーツ」では2024年12月から2025年10月まで概ね1,700円台から1,800円台の水準で推移していましたが、2025年11月に1,756円、12月には1,714円へと連続して下落しました。

### ○正社員(職種別)

#### 【2025年12月度】職種別 賃金伸び率ランキング (正社員)

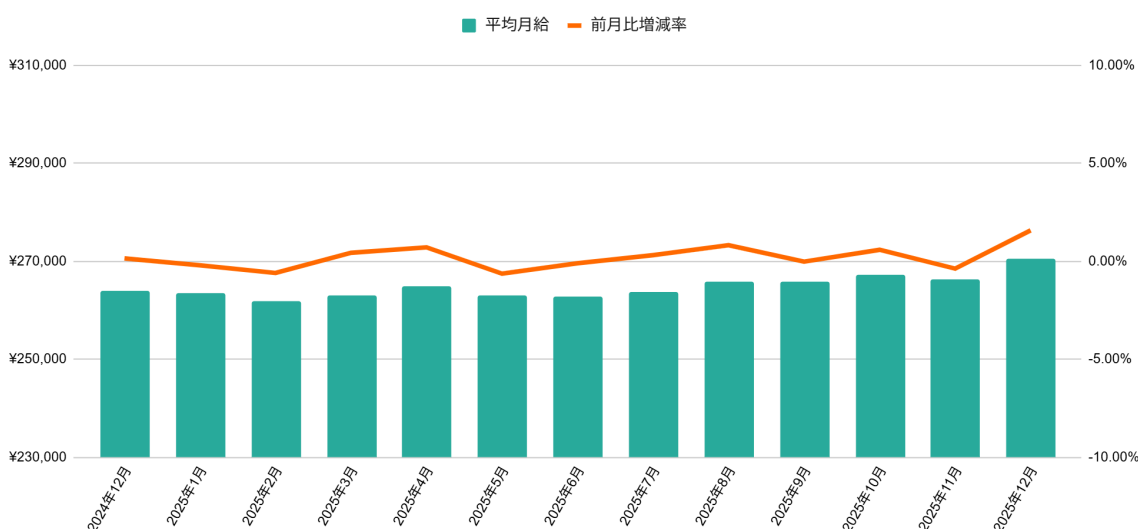
順位	職種	2025年11月	2025年12月	増減額	増減率
1	ホテル/旅館/ ブライダル	266,337円	270,540円	+4,203円	+1.58%
2	クリエイティブ (Web系)	313,746円	317,890円	+4,144円	+1.32%
3	医療/医薬/福祉	277,501円	280,001円	+2,500円	+0.90%
17	建設/土木/エネルギー	280,309円	280,400円	+91円	+0.03%

正社員の職種別賃金伸び率ランキング(前月比)トップ3は、1位が「ホテル/旅館/ブライダル」(増加額+4,203円、増加率+1.58%)、2位が「クリエイティブ(Web系)」(増加額+4,144円、増加率+1.32%)、3位が「医療/医薬/福祉」(増加額+2,500円、増加率+0.90%)でした。

ワースト1は「建設/土木/エネルギー」(増加額+91円、増加率+0.03%)でした。

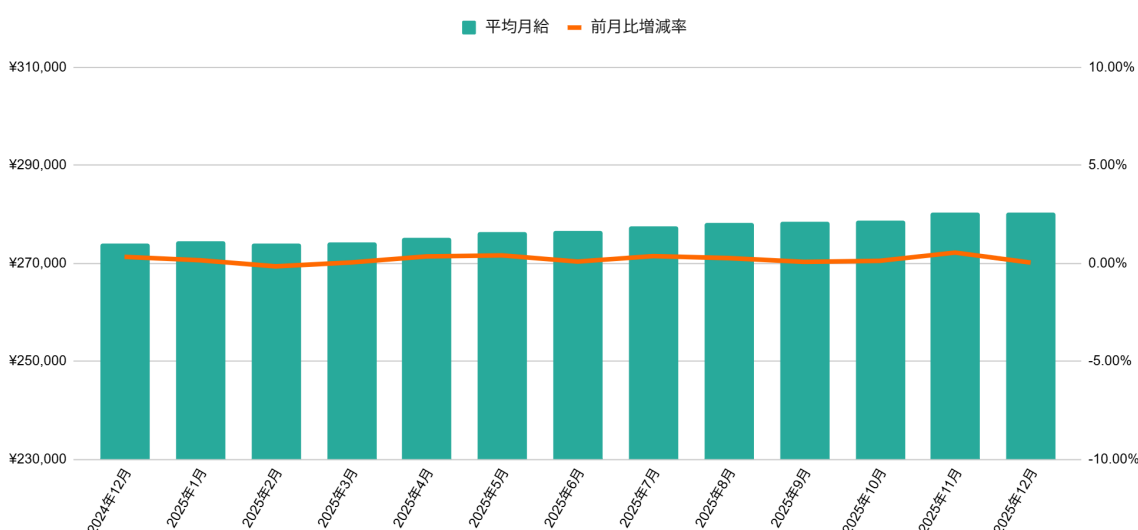
## ホテル/旅館/ブライダル 直近12か月賃金推移 (正社員)

2024年12月～2025年12月



## 建設/土木/エネルギー 直近12か月賃金推移 (正社員)

2024年12月～2025年12月



1位の「ホテル/旅館/ブライダル」と17位の「建設/土木/エネルギー」における直近の月給推移を比較すると、「ホテル/旅館/ブライダル」では2024年12月の263,921円から2025年2月には261,801円まで減少しましたが、その後は緩やかな上昇と下落を繰り返しながら推移。

「建設/土木/エネルギー」の平均月給は増加幅こそ小さいものの、安定した上昇推移を示しています。

## ○調査概要

当社が収集した下記求人媒体より求人情報を抽出し、集計した。

- アルバイト・パート :「イーアイデム」「バイトル」「マイナビバイト」
- 派遣 :「はたらこねっと」「エン派遣」
- 正社員 :「doda」「type」「エン転職」「マイナビ転職」

### <集計対象期間>

2024年11月4日～2025年12月1日

※本レポートでは各月第一月曜日時点に掲載されていた求人を取得・集計対象としている。

### <集計対象雇用形態>

正社員、アルバイト、パート、派遣

### <平均月給・時給の計算方法について>

求人情報の給与項目内にある給与情報を数値に変換し、下限の金額を合算して平均値を算出した。

### <職種について>

複数の求人媒体の情報をまたいで集計するため、媒体記載の職種カテゴリーを使用せず、独自のキーワードマッピング処理に基づいた職種カテゴリーを使用して求人情報を分類・集計した。また、外れ値を調整するため、全22職種ある分類のうちアルバイト・パートは13職種、派遣は11職種、正社員は17職種に限定した。

### 【求人ビッグデータについて】

2014年から求人サイトのクローリング取得を開始し、現在では日本全国150以上のサイトから40億件以上の求人ビッグデータを保有しています。人材業界でのマーケティング調査や営業リストのほか、採用担当者の採用市場分析などにもご利用いただいております。また、景気動向の参考データとして官公庁や報道機関でのご活用も増えています。日本の採用市場の動向を明らかにする次世代民間データとして、幅広い業界のお客様にご活用いただいております。

### 【会社概要】

商号：株式会社フロッグ

事業内容：求人ビッグデータ事業

所在地：〒101-0041 東京都千代田区神田須田町1-18 アーバンスクエア神田ビル

設立：2021年1月5日（株式会社ゴーリストより分社化）

資本金：1,000万円

URL: <https://hrog.co.jp>

代表者：阪野 香子

### ご提供サービス(一部)

官公庁・研究・報道機関向け求人オルタナティブデータ提供サービス「[HRogリスト for アカデミ](#)  
[ア](#)」

人材業界のための"求人"企業リスト「[HRogリスト](#)」

人材業界・採用担当者向け求人データ分析ツール「[HRogチャート](#)」

人材業界の一步先を照らすメディア「[HRog](#)」

### 【HRogサービスに関するお問い合わせ先】

担当者名：営業部  
TEL: 03-5296-9595  
Email: [sales@hrog.co.jp](mailto:sales@hrog.co.jp)

【本リリースに関する報道関係のお問い合わせ先】

担当者名：秋元(あきもと)  
TEL: 080-3705-3483  
Email: [pr@hrog.co.jp](mailto:pr@hrog.co.jp)

※当レポートにおいて、提供されているコンテンツ、データ(以下、「本コンテンツ等」と言います。)に関する著作権を含む諸権利は、株式会社フログに帰属しております。本コンテンツ等は販売が予定されるものであり、二次利用を原則的に禁止しております。本コンテンツ等のご利用を希望される場合には、当社にご連絡の上、ご利用ください(有償)。